

Koniunktura w rolnictwie dolnośląskim

Dział Ekonomiki i Zarządzania Gospodarstwem Rolnym Dolnośląskiego Ośrodka Doradztwa Rolniczego we Wrocławiu prowadzi badanie sytuacji ekonomicznej i społecznej gospodarstw rolnych na Dolnym Śląsku na bazie ankietowania gospodarstw rolnych, tj. badania w kraju koniunktury w rolnictwie prowadzonej przez Instytut Rozwoju Gospodarczego Szkoły Głównej Handlowej w Warszawie.

Ankietowania dokonują gminni specjaliści doradztwa rolnego wśród rolników z terenu obsługiwanej gminy. Na tej podstawie sporządzane jest zestawienie zbiorcze koniunktury w rolnictwie w województwie. Uzyskane odpowiedzi są prezentowane w procentach, co jest czytelniejsze. Zamieszczone wykresy graficznie obrazują odpowiedzi rolników.

Główne pytania ankiety dotyczą:

1. sytuacji finansowej gospodarstw rolnych,
2. bieżących zakupów,
3. kredytów,
4. inwestycji,
5. wieku i wykształcenia kierownika gospodarstwa,
6. struktury produkcyjnej gospodarstwa

W październiku 2025 roku ankietowano 200 gospodarstw rolnych gospodarujących ogółem na 7632,88 ha gruntów rolnych.

Ad 1) Ankietowani rolnicy wskazali przychody pieniężne na wyższym poziomie o 26% w porównaniu z poprzednim kwartałem, 38% rolnikom przychody spadły a 5% ankietowanych nie odnotowało żadnych zysków. W przeprowadzonej ankiecie rolnicy prognozują, że w następnym kwartale są możliwe większe przychody o 18% a takie same o 30%. Mniejszych zysków spodziewa się 45% rolników a 8% nie przewiduje żadnych. Jeżeli chodzi o oszczędności to jedynie 17% rolników je wykazało a 12% ma nadzieję, że będzie je wykazywało w pierwszym kwartale 2026r. Natomiast 28% nie zdołało zaoszczędzić tyle ile we wcześniejszym kwartale a 36% obawia się, że ich oszczędności jeszcze zmaleją. W przypadku 47% rolników nie miało zadłużenia i 49% z ankietowanych go nie przewiduje.

Ad 2) W odniesieniu do poprzedniego okresu 58% rolników kupiło tyle samo nawozów, a 24% kupiło mniej. Pasz tylko 4% rolników kupiło więcej niż w poprzednim kwartale a aż 70% wg nie dokonało zakupu. 10% rolników zakupiło więcej środków ochrony roślin niż w poprzednim roku a 53% w takiej samej ilości.

Ad3) Według 67% ankietowanych dostępne są kredyty preferencyjne, a 20% rolników takowy kredyt wzięło. O kredyt nie zamierza się starać 80% rolników.

Ad4) 34% rolników inwestowało w maszyny i urządzenia rolnicze, a 18% badanych zainwestowało również w budowlę (domy mieszkalne, budynki gospodarcze, szklarnie itp.)

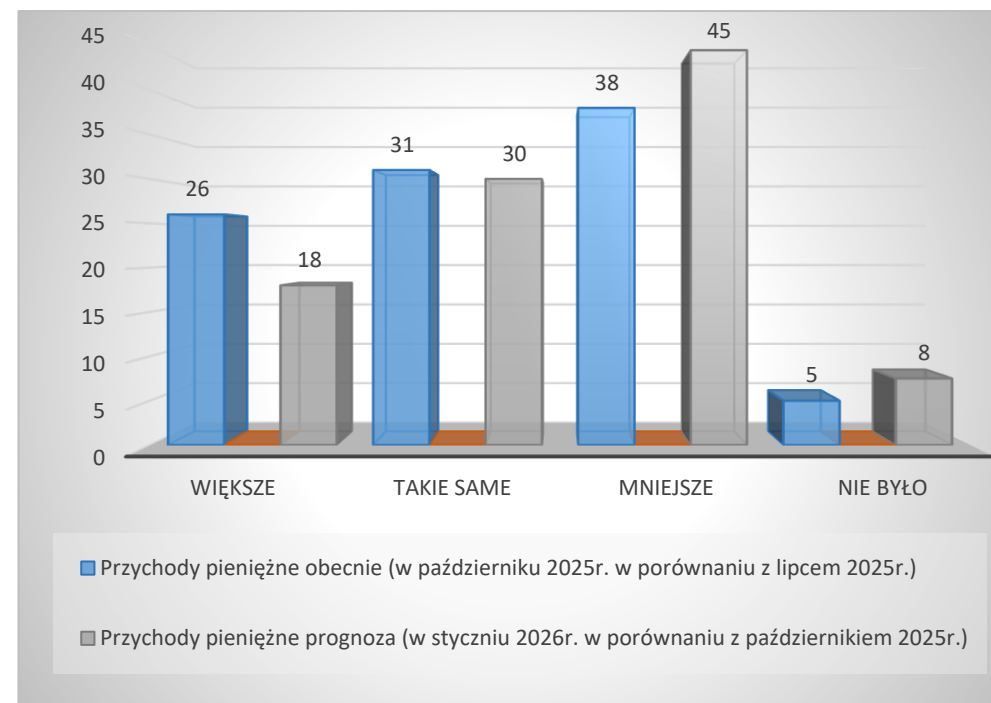
Ad5) 48% ankietowanych to rolnicy w wieku 46-60 lat, 39% mieści się w przedziale wiekowym 31-45 lat. Do 30 lat jak i 61 lat lub więcej wykazuje łącznie ok. 13% kierowników gospodarstwa. Wśród ankietowanych ok. 53% kierowników gospodarstwa posiada średnie lub pomaturalne zawodowe wykształcenie. Wyższe 20%, natomiast podstawowe, zasadnicze zawodowe lub niższe 28% rolników.

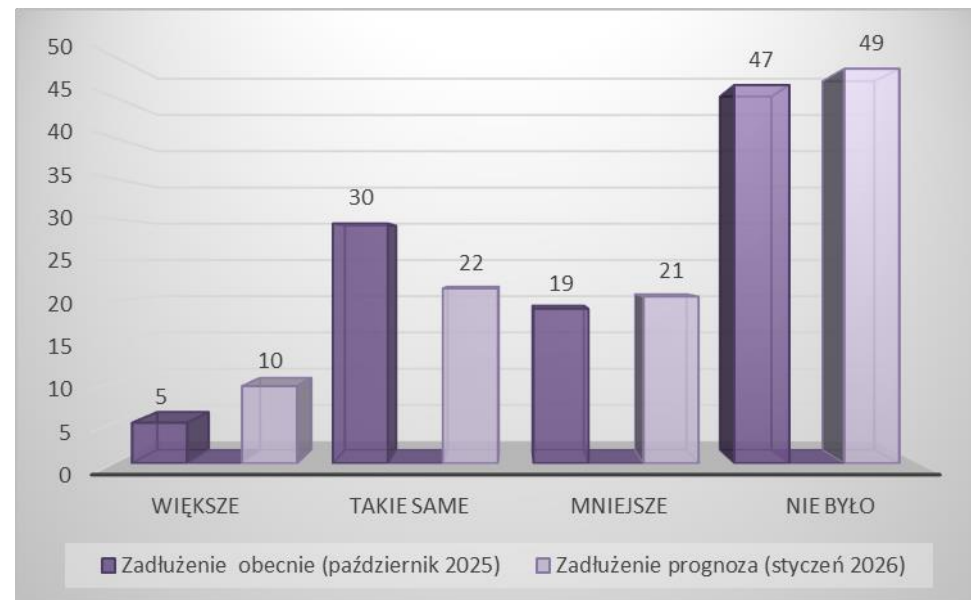
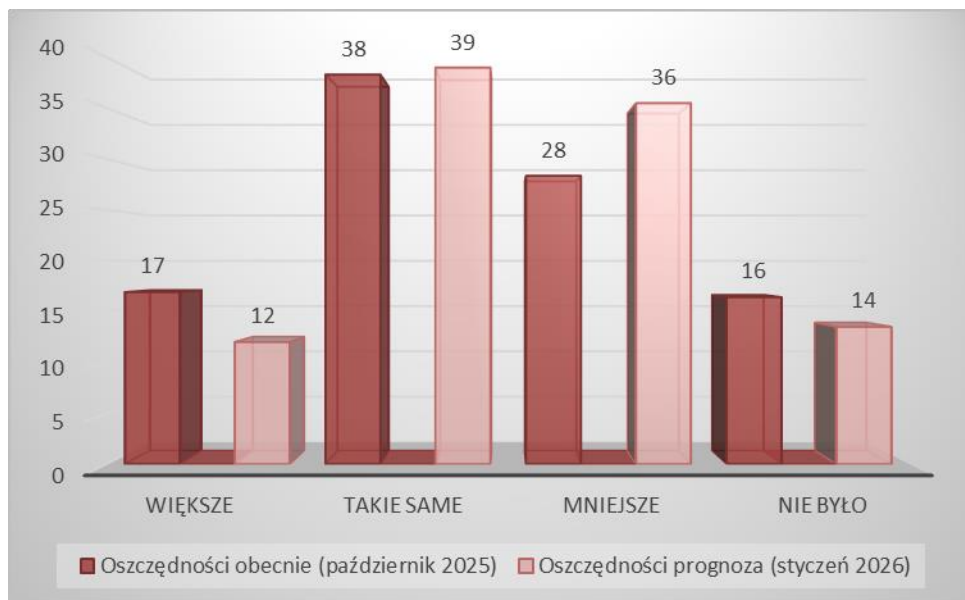
Ad6) Znaczna większość gospodarstw zajmuje się uprawą roślin innych niż wieloletnie - 63%. Druga w kolejności pod względem liczby jest działalność mieszana, którą zajmuje się 25% gospodarstw. Chowem i hodowlą zwierząt zajmuje się 7% rolników, a uprawą roślin wieloletnich 3% gospodarstw.

Stan obecny

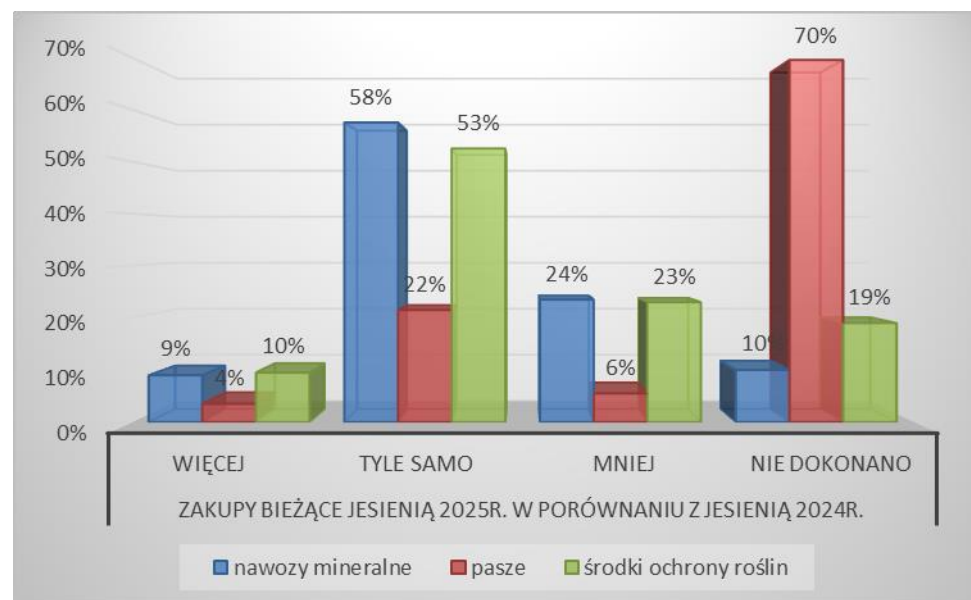
Prognoza

Sytuacja finansowa gospodarstwa	Stan obecny (w październiku 2025r. w porównaniu z lipcem 2025r.)		Stan prognoza (w styczniu 2026r. w porównaniu z październikiem 2025r.)	
przychody pieniężne	większe	26 %	większe	18 %
	takie same	31 %	takie same	30 %
	mniejsze	38 %	mniejsze	45 %
	nie będzie miało	5 %	nie będzie miało	8 %
oszczędności (złotówkowe, walutowe itp.)	większe	17 %	większe	12 %
	takie same	38 %	takie same	39 %
	mniejsze	28 %	mniejsze	36 %
	nie będzie miało	16 %	nie będzie miało	14 %
zadłużenie	większe	5 %	większe	10 %
	takie same	30 %	takie same	22 %
	mniejsze	19 %	mniejsze	21 %
	nie będzie miało	47 %	nie będzie miało	49 %

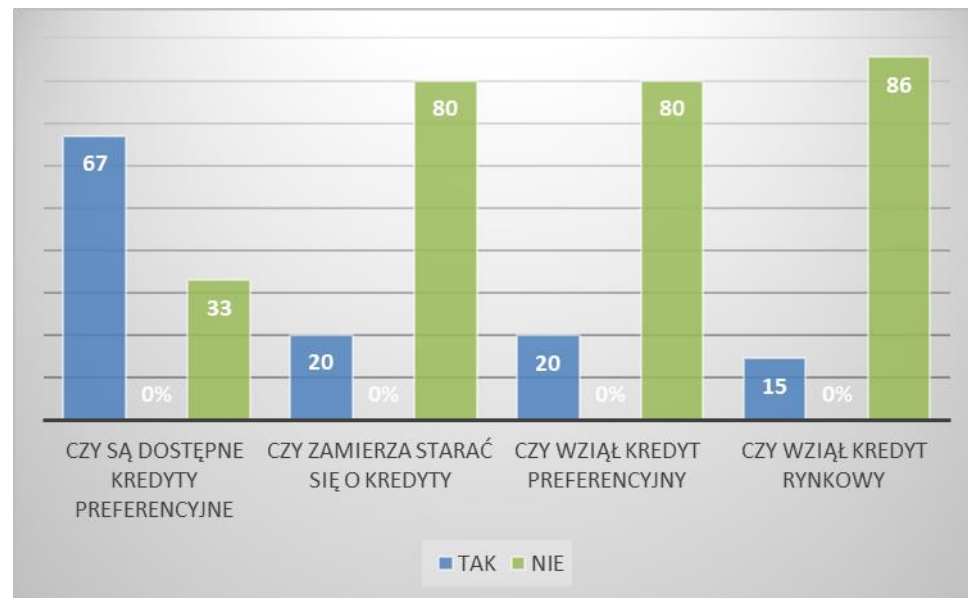




	Zakupy bieżące jesienią 2025r. w porównaniu z jesienią 2024r.			
	więcej	tyle samo	mniej	nie dokonano
nawozy mineralne	9%	58%	24%	10%
pasze	4%	22%	6%	70%
środki ochrony roślin	10%	53%	23%	19%

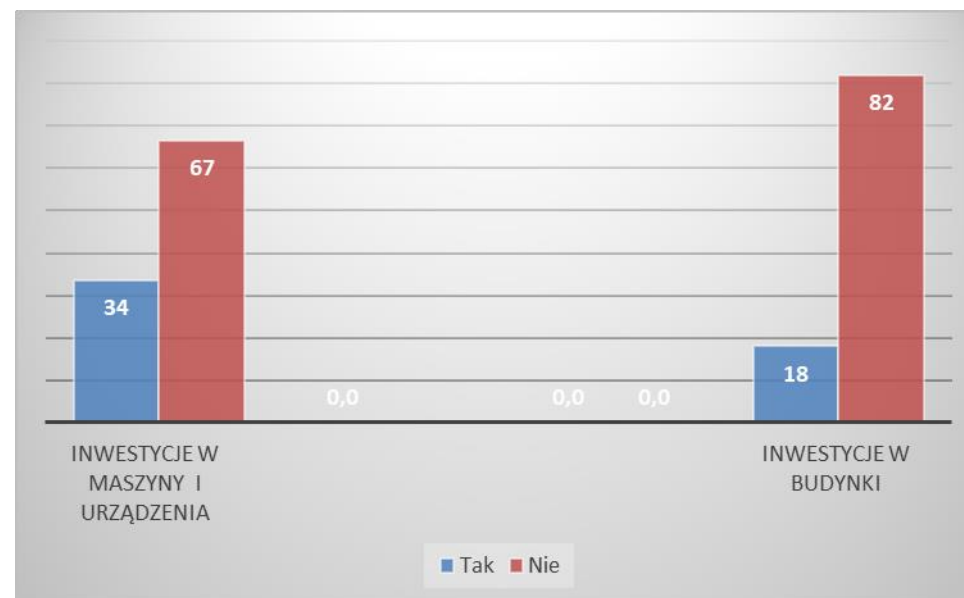


	TAK		NIE	
czy są dostępne kredyty preferencyjne	67	%	33	%
czy zamierza starać się o kredyty	20	%	80	%
czy wziął kredyt preferencyjny	20	%	80	%
czy wziął kredyt rynkowy	15	%	86	%



Podjął Pan(i) lub zamierza podjąć

	Inwestycje w maszyny i urządzenia		Inwestycje w budynki	
Tak	34	%	18	%
Nie	67	%	82	%



	Wiek kierownika gospodarstwa
do 30 lat	3,00%
31-45 lat	39,30%
46- 60 lat	48,30%
61 lat i więcej	9,50%

	Wykształcenie kierownika gospodarstwa
podstawowe, zasadnicze zawodowe lub niższe	28,0 %
średnie lub pomaturalne zawodowe	52,5 %
wyższe	20,0 %



	Gospodarstwo zajmuje się
uprawą roślin innych niż wieloletnie	62,7 %
uprawą roślin wieloletnich	3,5 %
chowem i hodowlą zwierząt	7,0 %
działalnością mieszaną	25,4 %
inną	1,0 %

