

Koniunktura w rolnictwie dolnośląskim

Dział Ekonomiki i Zarządzania Gospodarstwem Rolnym Dolnośląskiego Ośrodka Doradztwa Rolniczego we Wrocławiu prowadzi badanie sytuacji ekonomicznej i społecznej gospodarstw rolnych na Dolnym Śląsku na bazie ankietowania gospodarstw rolnych, tj. badania w kraju koniunktury w rolnictwie prowadzonej przez Instytut Rozwoju Gospodarczego Szkoły Głównej Handlowej w Warszawie.

Ankietowania dokonują gminni specjaliści doradztwa rolnego wśród rolników z terenu obsługiwanej gminy. Na tej podstawie sporządzane jest zestawienie zbiorcze koniunktury w rolnictwie w województwie. Uzyskane odpowiedzi są prezentowane w procentach, co jest czytelniejsze. Zamieszczone wykresy graficznie obrazują odpowiedzi rolników.

Główne pytania ankiety dotyczą:

1. sytuacji finansowej gospodarstw rolnych,
2. bieżących zakupów,
3. kredytów,
4. inwestycji,
5. wieku i wykształcenia kierownika gospodarstwa,
6. struktury produkcyjnej gospodarstwa

W styczniu 2025 roku ankietowano 200 gospodarstw rolnych gospodarujących ogółem na 8267,77 ha gruntów rolnych.

Ad 1) 43% łącznie wśród ankietowanych rolników udzieliło odpowiedzi, wg których przychody pieniężne pozostały na takim samym poziomie lub na większym. 43% odnotowało mniejsze przychody, zaś 14% nie odnotowało żadnych przychodów pieniężnych. W zakładanej prognozie 13% rolników przewiduje większe przychody pieniężne, a 30,5% takie same. Mniejszych zysków spodziewa się 41% rolników, a 15,5% nie przewiduje żadnych.

U 37% rolników oszczędności były mniejsze, u 33,5% takie same. A 10% rolników wykazało wzrost oszczędności. W zakładanej prognozie 42,5% ankietowanych przewiduje mniejsze oszczędności, a 30,5% na takim samym poziomie. Większych spodziewa się 8%, a 19% przewiduje że, nie będzie miało żadnych oszczędności. 46,5% ankietowanych nie posiada zadłużenia, mniejsze wykazało 22%, takie same jest u 21,5%, a 9,5% wskazało na większe. 26% rolników przewiduje takie samo zadłużenie, mniejszego spodziewa się 21,5%, większe prognozuje 8,5%. Zadłużenia według prognozy nie będzie miało 44%.

Ad2) W odniesieniu do poprzedniego okresu 46% ankietowanych kupiło tyle samo nawozów, 9,5% kupiło więcej, a 29% mniej. Tyle samo co w poprzednim okresie pasz zakupiło 15,5% rolników, a środków ochrony roślin 45,5% ankietowanych.

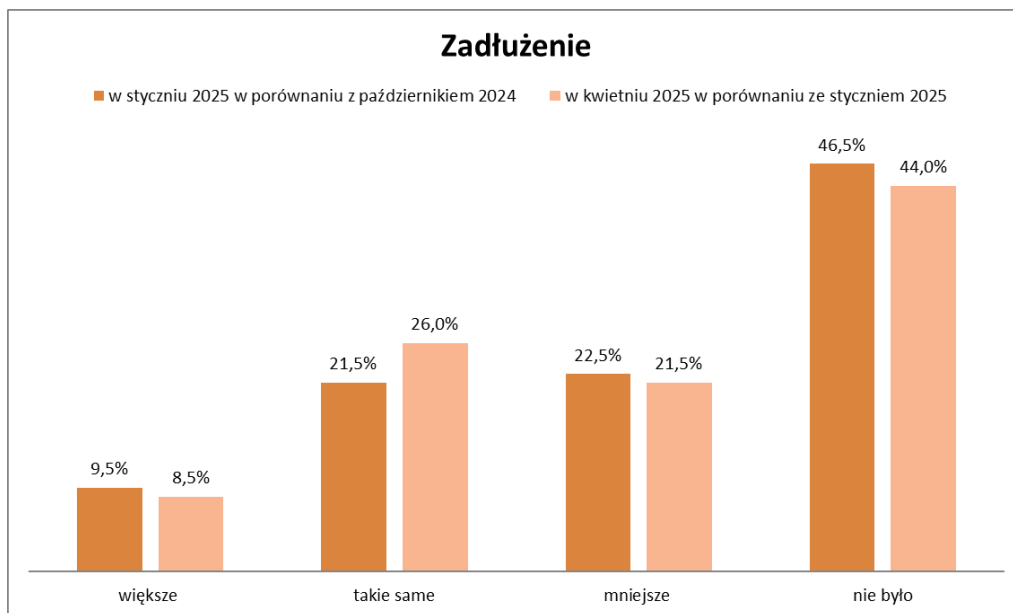
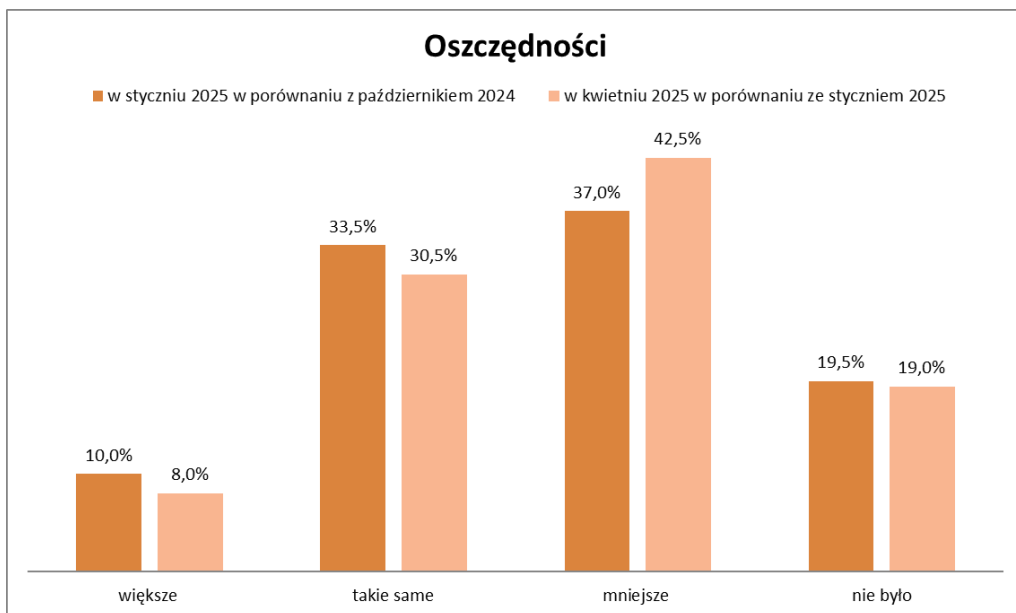
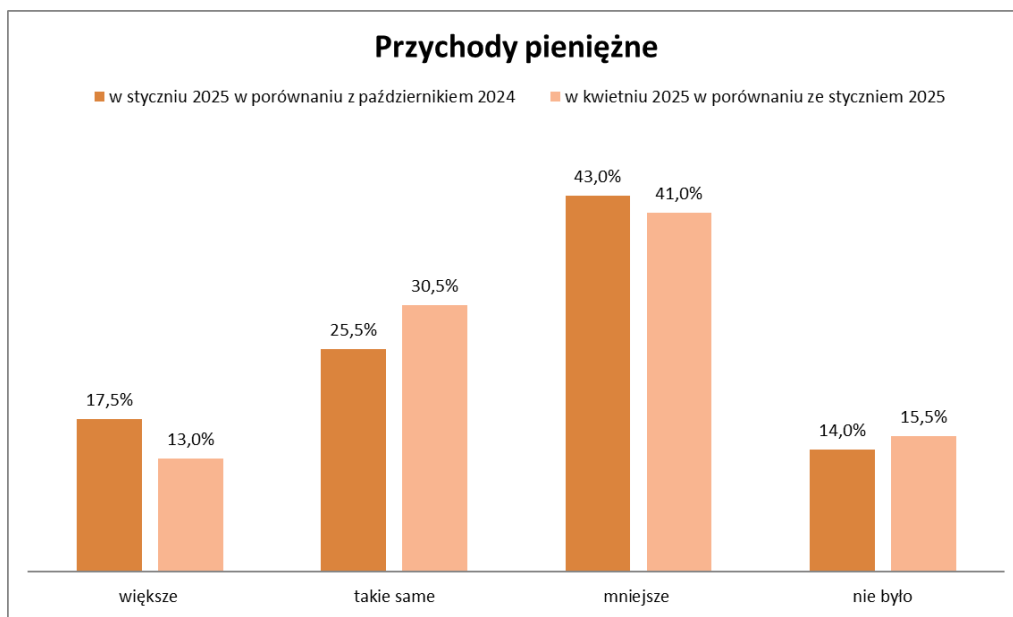
Ad3) Według 56% ankietowanych dostępne są kredyty preferencyjne, a 20,5 % rolników takowy kredyt wzięło, rynkowy natomiast 11%. O kredyt nie zamierza się starać 80% rolników.

Ad4) Ponad 67,5% rolników nie inwestowało w maszyny i urządzenia rolnicze, 90,5% nie inwestowało również w budowlę (domy mieszkalne, budynki gospodarcze, szklarnie itp.)

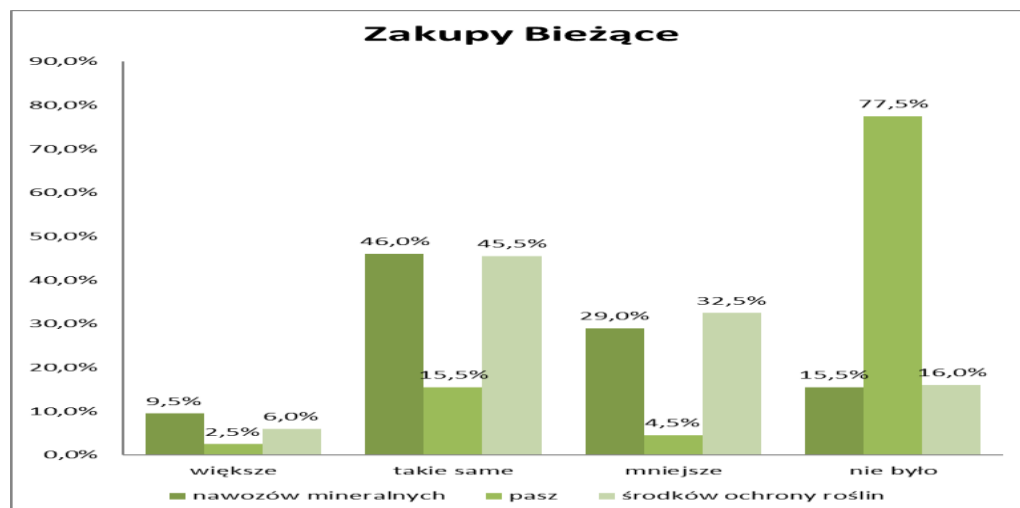
Ad5) 40% ankietowanych mieści się w przedziale wiekowym 31-45 lat, a 41,5% to rolnicy w wieku 46- 60 lat. Do 30 lat jak i 61 lat lub więcej wykazuje łącznie 18,5% kierowników gospodarstwa. Wśród ankietowanych 49,5% kierowników gospodarstwa posiada średnie lub pomaturalne zawodowe wykształcenie. Wyższe 22%, natomiast podstawowe, zasadnicze zawodowe lub niższe 28,5% rolników.

Ad6) Znaczna większość gospodarstw zajmuje się uprawą roślin innych niż wieloletnie 71,5%. Druga w kolejności pod względem liczby jest działalność mieszana, którą zajmuje się 20% gospodarstw. Chowem i hodowlą zwierząt 4,5%, a pozostałymi działalnościami zajmuje się łącznie 4% rolników.

Sytuacja finansowa gospodarstwa	Stan obecny (w styczniu 2025 r. w porównaniu z październikiem 2024 r.)		Stan prognoza (w kwietniu 2025 r. w porównaniu ze styczniem 2025 r.)	
	przychody pieniężne	większe	17,5%	większe
takie same		25,5%	takie same	30,5%
mniejsze		43,0%	mniejsze	41,0%
nie będzie miało		14,0%	nie będzie miało	15,5%
oszczędności (złotówkowe, w alutach itp.)	większe	10,0%	większe	8,0%
	takie same	33,5%	takie same	30,5%
	mniejsze	37,0%	mniejsze	42,5%
	nie będzie miało	19,5%	nie będzie miało	19,0%
zadłużenie	większe	9,5%	większe	8,5%
	takie same	21,5%	takie same	26,0%
	mniejsze	22,0%	mniejsze	21,5%
	nie będzie miało	46,5%	nie będzie miało	44,0%

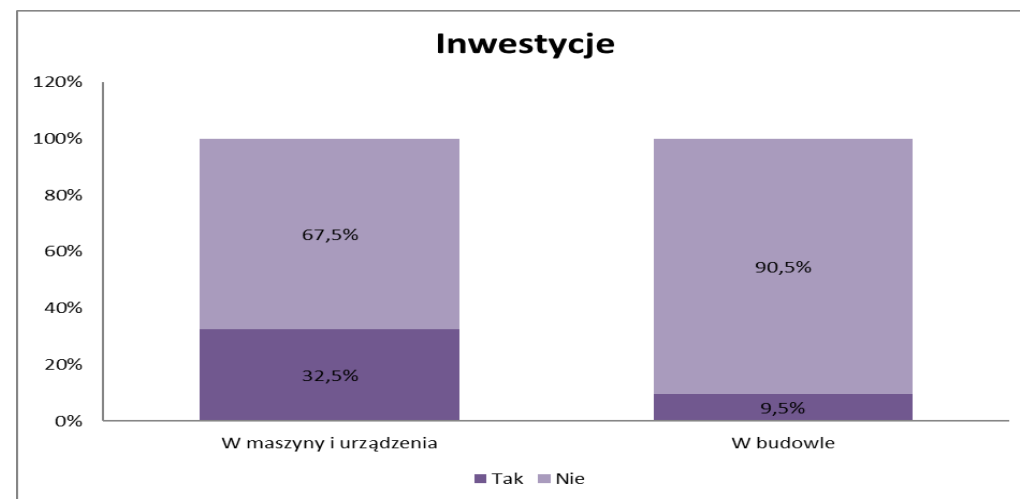


zakupy bieżące	nawozów mineralnych	pasz	środków ochrony roślin
większe	9,5%	2,5%	6,0%
takie same	46,0%	15,5%	45,5%
mniejsze	29,0%	4,5%	32,5%
nie było	15,5%	77,5%	16,0%

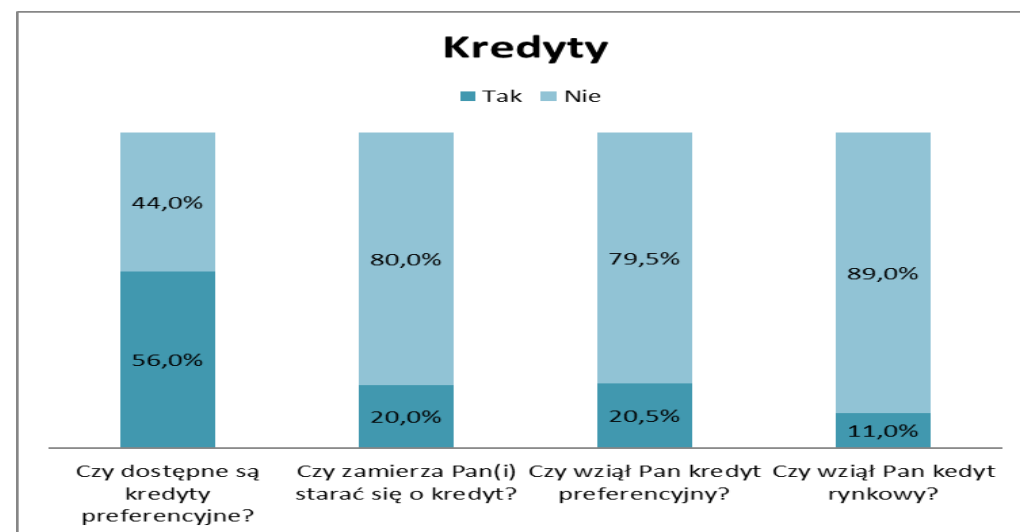


Podjął Pan(i) lub zamierza podjąć

Inwestycje	Tak	Nie
W maszyny i urządzenia	32,5%	67,5%
W budowlę	9,5%	90,5%



kredyty	Tak	Nie
Czy dostępne są kredyty preferencyjne?	56,0%	44,0%
Czy zamierza Pan(i) starać się o kredyt?	20,0%	80,0%
Czy wziął Pan kredyt preferencyjny?	20,5%	79,5%
Czy wziął Pan kredyt rynkowy?	11,0%	89,0%



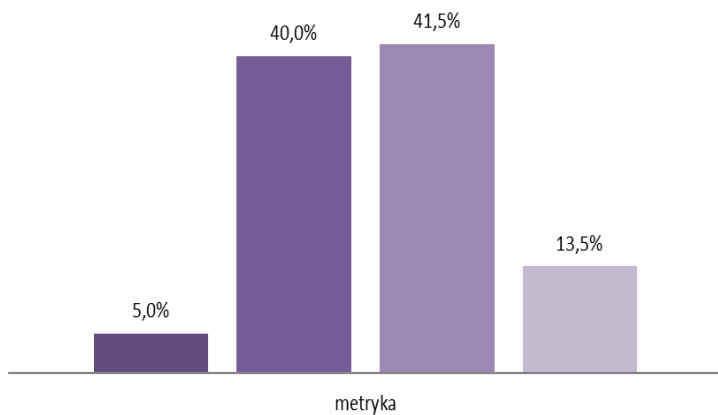
Wiek kierownika gospodarstwa	do 30 lat	31-45 lat	46-60 lat	61 lat i więcej
metryka	5,0%	40,0%	41,5%	13,5%

Wykształcenie kierownika gospodarstwa	podstawowe, zasadnicze zawodowe lub niższe	średnie lub pomaturalne zawodowe	wyższe
metryka	28,5%	49,5%	22,0%

Gospodarstwo zajmuje się	uprawą roślin innych niż wieloletnie	uprawą roślin wieloletnich	chowem i hodowlą zwierząt	działalnością mieszaną	inną
metryka	71,5%	2,0%	4,5%	20,0%	2,0%

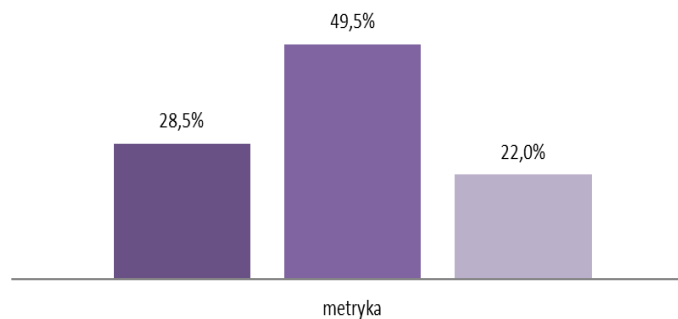
Wiek kierownika gospodarstwa

■ do 30 lat ■ 31-45 lat ■ 46-60 lat ■ 61 lat i więcej



Wykształcenie kierownika gospodarstwa

■ podstawowe, zasadnicze zawodowe lub niższe
 ■ średnie lub pomaturalne zawodowe
 ■ wyższe



Gospodarstwo zajmuje się

■ uprawą roślin innych niż wieloletnie
 ■ uprawą roślin wieloletnich
 ■ chowem i hodowlą zwierząt
 ■ działalnością mieszaną
 ■ inną

