

## Koniunktura w rolnictwie dolnośląskim

Dział Ekonomiki i Zarządzania Gospodarstwem Rolnym Dolnośląskiego Ośrodka Doradztwa Rolniczego we Wrocławiu prowadzi badanie sytuacji ekonomicznej i społecznej gospodarstw rolnych na Dolnym Śląsku na bazie ankietowania gospodarstw rolnych, tj. badania w kraju koniunktury w rolnictwie prowadzonej przez Instytut Rozwoju Gospodarczego Szkoły Głównej Handlowej w Warszawie.

Ankietowania dokonują gminni specjaliści doradztwa rolnego wśród rolników z terenu obsługiwanej gminy. Na tej podstawie sporządzane jest zestawienie zbiorcze koniunktury w rolnictwie w województwie. Uzyskane odpowiedzi są prezentowane w procentach, co jest czytelniejsze. Zamieszczone wykresy graficznie obrazują odpowiedzi rolników.

Główne pytania ankiety dotyczą:

1. sytuacji finansowej gospodarstw rolnych,
2. bieżących zakupów,
3. kredytów,
4. inwestycji,
5. wieku i wykształcenia kierownika gospodarstwa,
6. struktury produkcyjnej gospodarstwa

W lipcu 2024 roku ankietowano 200 gospodarstw rolnych gospodarujących ogółem na 7450,45 ha gruntów rolnych.

Ad 1) Przychody pieniężne jako takie same w stosunku do poprzedniego ankietowania wykazuje 28% rolników, a 25% rolników jako większe. Jednocześnie 24% przewiduje, że za kwartał przychody pieniężne będą takie same, a 33% – że większe. Oszczędności takie same i większe wskazało 41%, a mniejsze lub ich całkowity brak 59%.

Ad 2) Tyle samo nawozów mineralnych kupiło 50% ankietowanych rolników, a więcej nawozów kupiło 10% rolników. Tyle samo pasz zakupiło 17% ankietowanych, a więcej – 2%. Tyle samo środków ochrony roślin kupiło 49% rolników, a więcej – 12%.

Ad 3) W zakresie kredytów : 31% ankietowanych wzięło kredyty, w tym 25% badanych kredyty preferencyjne, a 6% – kredyty rynkowe. 81 % ankietowanych nie zamierza się starć o kredyty.

Ad 4) Kupiło lub planuje kupić maszyny i urządzenia rolnicze 24% ankietowanych gospodarstw, a wykonuje lub planuje inwestycje budowlane 12% gospodarstw.

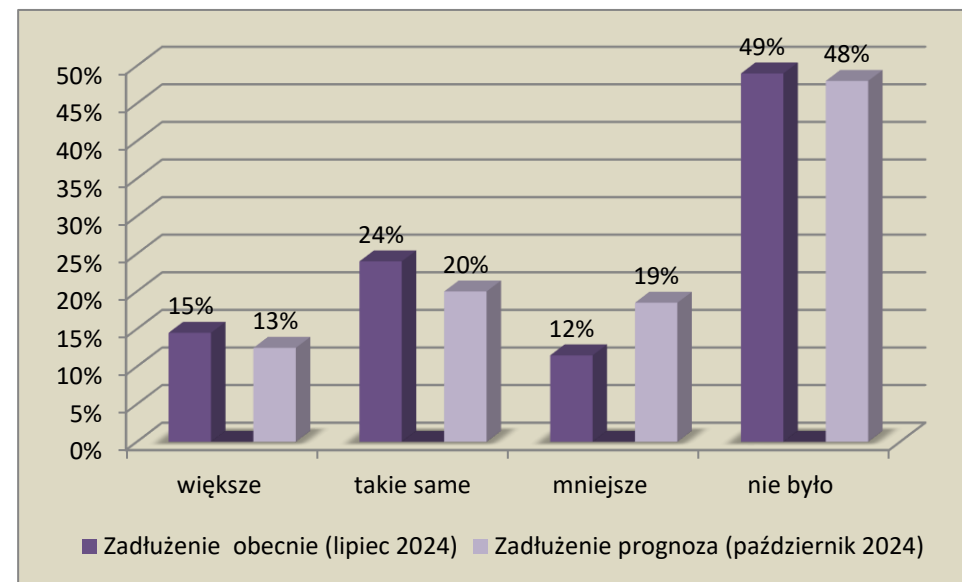
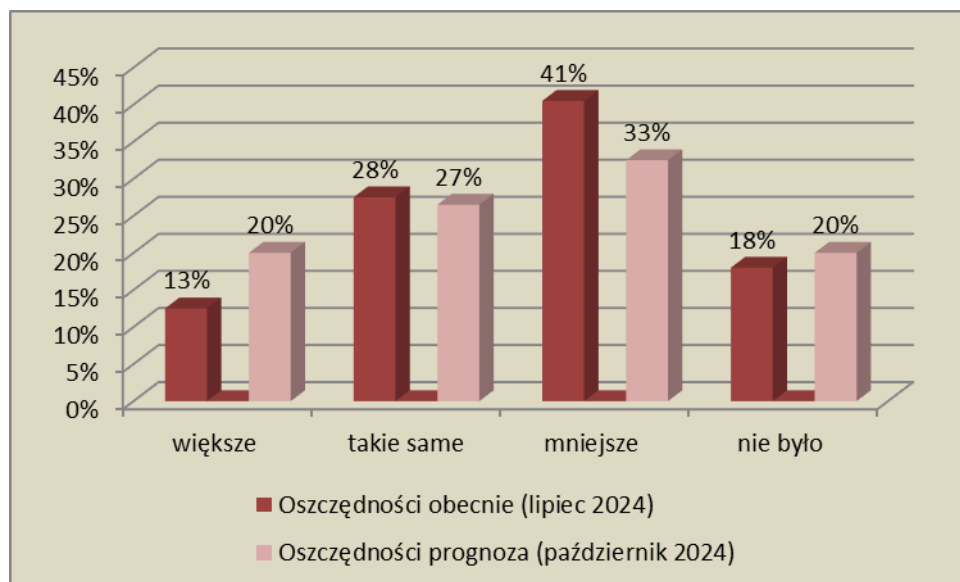
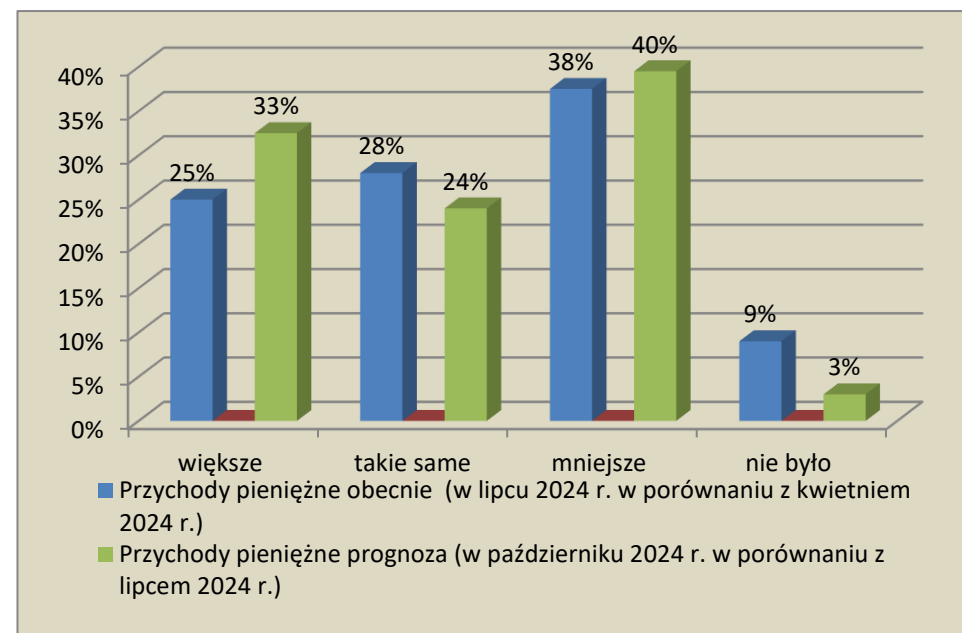
Ad 5) W wieku 31-45 lat jest 34% ankietowanych rolników, 46-60 lat – 47%, do 30 i powyżej 60 lat – 19%. Wykształcenie średnie lub pomaturalne zawodowe posiada 55% rolników, wyższe 17%, a podstawowe, zasadnicze zawodowe lub niższe 28%.

Ad 6) Struktura produkcyjna ankietowanych gospodarstw przedstawia się następująco: uprawą roślin innych niż wieloletnie zajmuje się 78% gospodarstw, chowem i hodowlą zwierząt – 7%, działalnością mieszaną – 11%, uprawą roślin wieloletnich – 3% i działalnością inną – 1% ankietowanych gospodarstw.

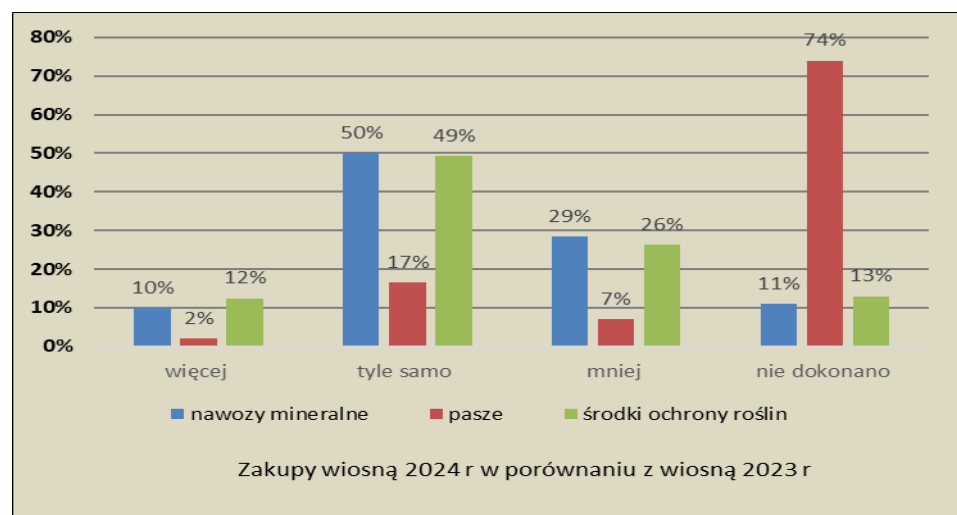
### Stan obecny

### Prognoza

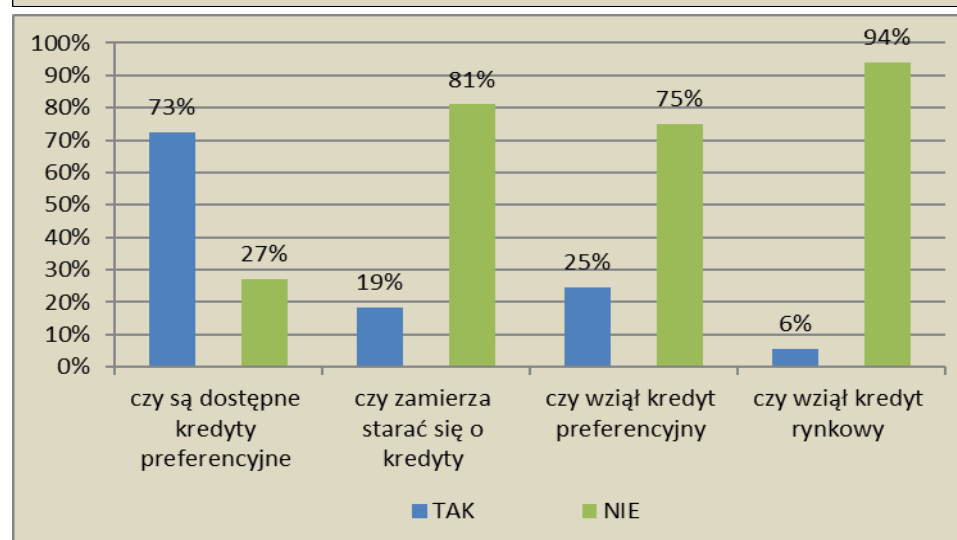
Sytuacja finansowa gospodarstwa	Stan obecny (w lipcu 2024 r. w porównaniu ze kwietniem 2024 r.)		Stan prognoza (w październiku 2024 r. w porównaniu z lipcem 2024 r.)	
przychody pieniężne	większe	25%	większe	33%
	takie same	28%	takie same	24%
	mniejsze	38%	mniejsze	40%
	nie będzie miało	9%	nie będzie miało	3%
oszczędności (złotówkowe, walutowe itp.)	większe	13%	większe	20%
	takie same	28%	takie same	27%
	mniejsze	41%	mniejsze	33%
	nie będzie miało	18%	nie będzie miało	20%
zadłużenie	większe	15%	większe	13%
	takie same	24%	takie same	20%
	mniejsze	12%	mniejsze	19%
	nie będzie miało	49%	nie będzie miało	48%



	Zakupy bieżące			
	więcej	tyle samo	mniej	nie dokonano
nawozy mineralne	10%	50%	29%	11%
pasze	2%	17%	7%	74%
środki ochrony roślin	12%	49%	26%	13%

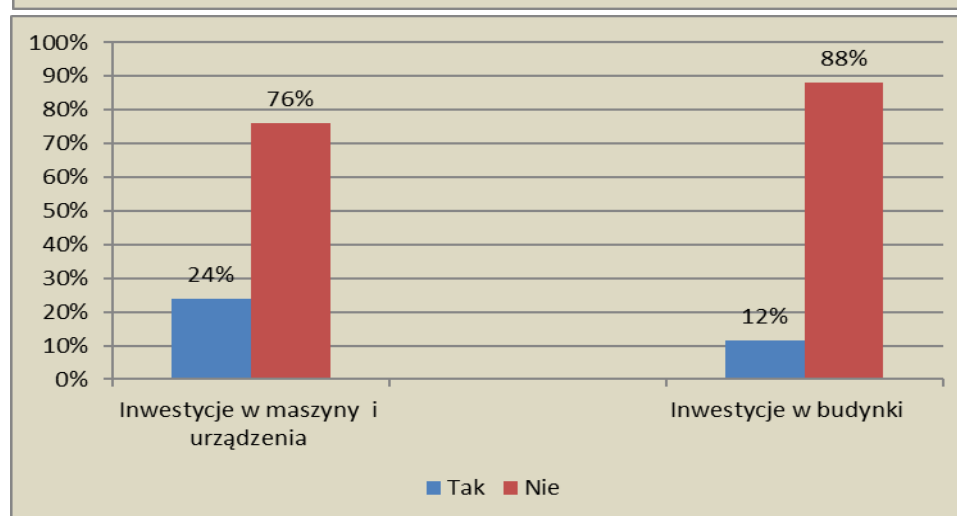


	TAK		NIE
czy są dostępne kredyty preferencyjne	73%	czy są dostępne kredyty preferencyjne	27%
czy zamierza starać się o kredyty	19%	czy zamierza starać się o kredyty	81%
czy wziął kredyt preferencyjny	25%	Czy wziął: kredyt preferencyjny	75%
czy wziął kredyt rynkowy	6%	kredyt rynkowy	94%



**Podjął Pan (i) lub zamierza podjąć**

	Inwestycje w maszyny i urządzenia		Inwestycje w budynki
Tak	24%	Tak	12%
Nie	76%	Nie	88%

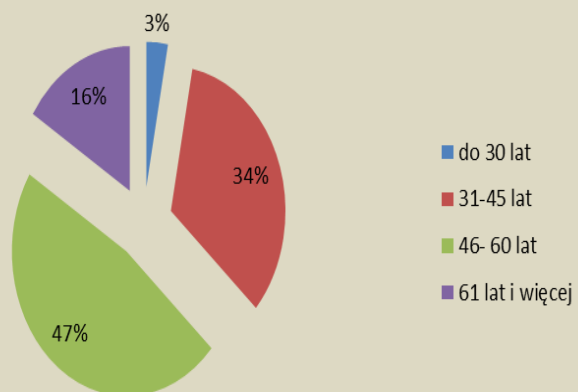


	Wiek kierownika gospodarstwa
do 30 lat	3%
31-45 lat	34%
46- 60 lat	47%
61 lat i więcej	16%

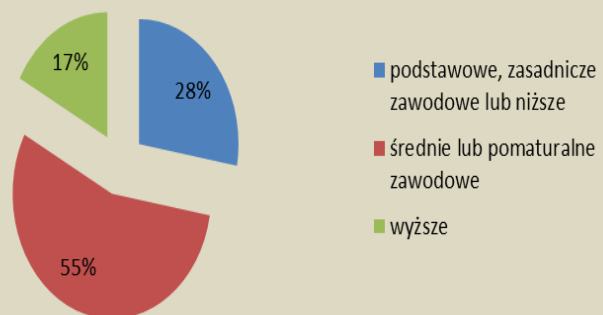
	Wykształcenie kierownika gospodarstwa
podstawowe, zasadnicze zawodowe lub niższe	28%
średnie lub pomaturalne zawodowe	55%
wyższe	17%

	Gospodarstwo zajmuje się
uprawą roślin innych niż wieloletnie	78%
uprawą roślin wieloletnich	3%
chowem i hodowlą zwierząt	7%
działalnością mieszaną	11%
inną	1%

Wiek kierownika gospodarstwa



Wykształcenie kierownika gospodarstwa



Gospodarstwo zajmuje się

