

## Koniunktura w rolnictwie dolnośląskim

Dział Ekonomiki i Zarządzania Gospodarstwem Rolnym Dolnośląskiego Ośrodka Doradztwa Rolniczego we Wrocławiu prowadzi badanie sytuacji ekonomicznej i społecznej gospodarstw rolnych na Dolnym Śląsku na bazie ankietowania gospodarstw rolnych, tj. badania w kraju koniunktury w rolnictwie prowadzonej przez Instytut Rozwoju Gospodarczego Szkoły Głównej Handlowej w Warszawie.

Ankietowania dokonują gminni specjaliści doradztwa rolnego wśród rolników z terenu obsługiwanej gminy. Na tej podstawie sporządzane jest zestawienie zbiorcze koniunktury w rolnictwie w województwie. Uzyskane odpowiedzi są prezentowane w procentach, co jest czytelniejsze. Zamieszczone wykresy graficznie obrazują odpowiedzi rolników.

Główne pytania ankiety dotyczą:

1. sytuacji finansowej gospodarstw rolnych,
2. bieżących zakupów,
3. kredytów,
4. inwestycji,
5. wieku i wykształcenia kierownika gospodarstwa,
6. struktury produkcyjnej gospodarstw.

W kwietniu 2024 roku ankietowano 200 gospodarstw rolnych gospodarujących ogółem na 6102,62 ha gruntów rolnych.

Ad 1) W stanie obecnym ankietowani wykazywali przychody pieniężne na takim samym poziomie 30% oraz większe - tak wskazało 15%. W prognozie 25% rolników przewiduje większe przychody pieniężne, a 23% takie same. Pomniejszenia przychodów lub ich całkowitego braku spodziewa się 52% rolników. Mniejsze oszczędności w stanie obecnym posiadało 47% rolników, 27% takie same, a 20% nie posiadało oszczędności. W szacowanej prognozie rolnicy upatrują pomniejszenia oszczędności 39% ankietowanych. W stanie obecnym 24% rolników ocenia, że zadłużenie gospodarstwa jest takie same, a 15% – prognozuje, że będzie mniejsze.

Ad 2) W odniesieniu do poprzedniego okresu 39% ankietowanych rolników kupiło tyle samo nawozów mineralnych, a 7% – kupiło nawozów więcej. Tyle samo pasz zakupiło 11% rolników, a więcej – tylko 1%. Tyle samo środków ochrony roślin kupiło 47% rolników, a więcej – 6%.

Ad 3) W sferze kredytów 16% ankietowanych wzięło kredyty preferencyjne i 10% – kredyty rynkowe.

Ad 4) W zakresie inwestycji 17% ankietowanych rolników kupiło lub planuje kupić maszyny i urządzenia rolnicze, a 7% zamierza podjąć inwestycje budowlane. Nie zamierza inwestować w maszyny i urządzenia rolnicze 83% ankietowanych, a 93% ankietowanych nie myśli o inwestycjach w budynki, budowle.

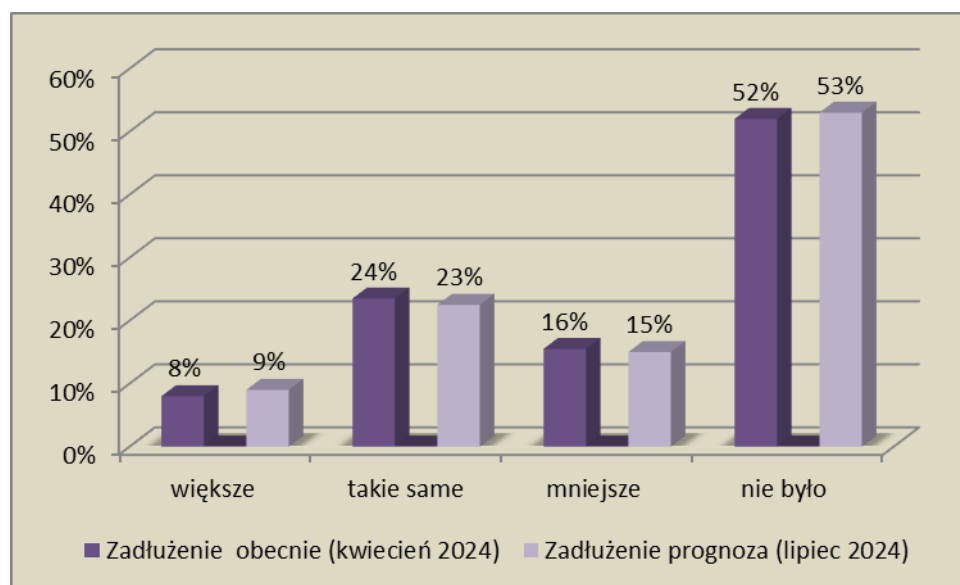
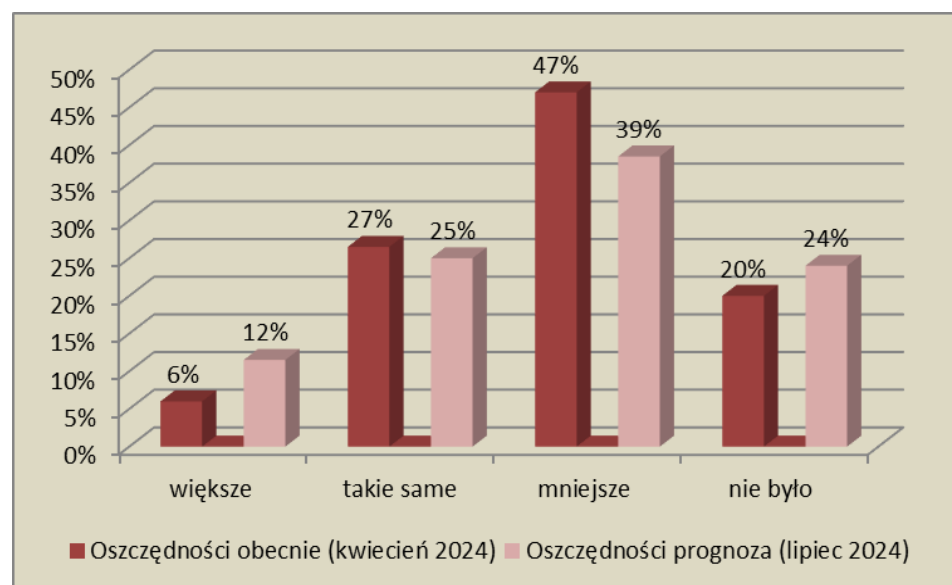
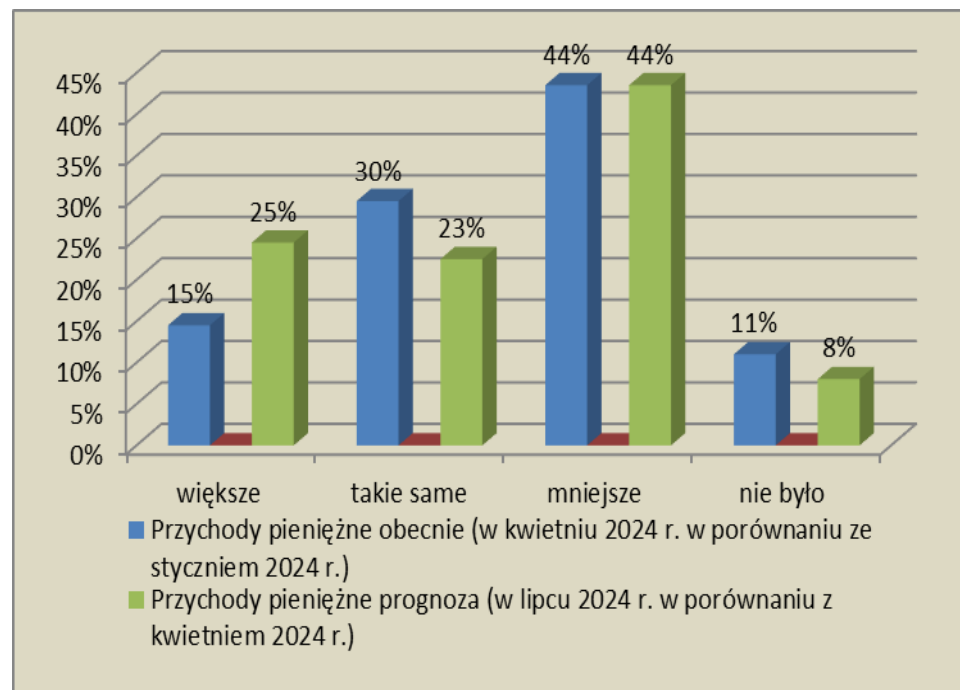
Ad 5) Z odpowiedzi osób ankietowanych wynika, że 36% rolników ma 31-45 lat, 49% – 46-60 lat, a pozostałe 15% to osoby w wieku do 30 i powyżej 60 lat. Wykształcenie średnie lub pomaturalne zawodowe posiada 53% ankietowanych rolników, podstawowe lub zasadnicze zawodowe – 30% i wyższe – 17%.

Ad 6) Struktura produkcyjna ankietowanych gospodarstw przedstawia się następująco: 81% ankietowanych rolników zajmuje się uprawą roślin innych niż wieloletnie, 6% chowem i hodowlą zwierząt, 10% działalnością mieszaną, 3% - uprawą roślin wieloletnich.

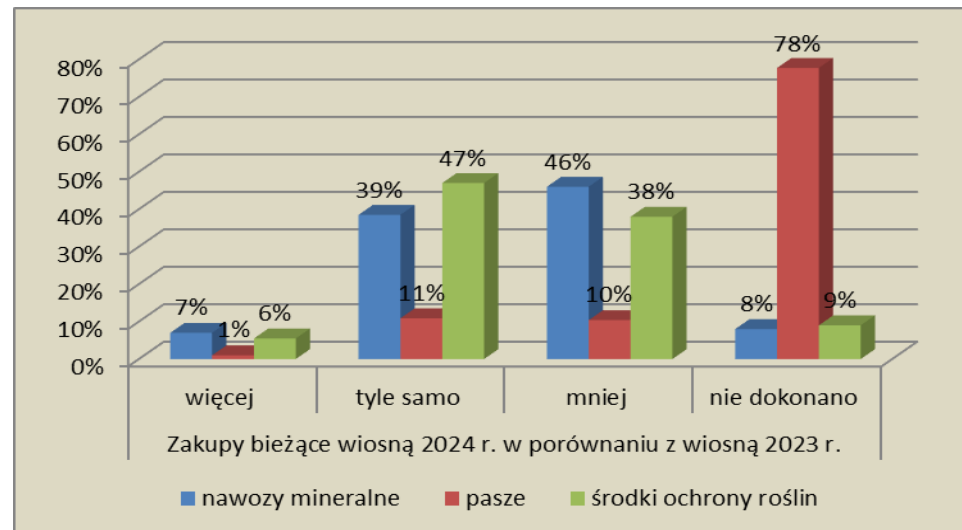
### Stan obecny

### Prognoza

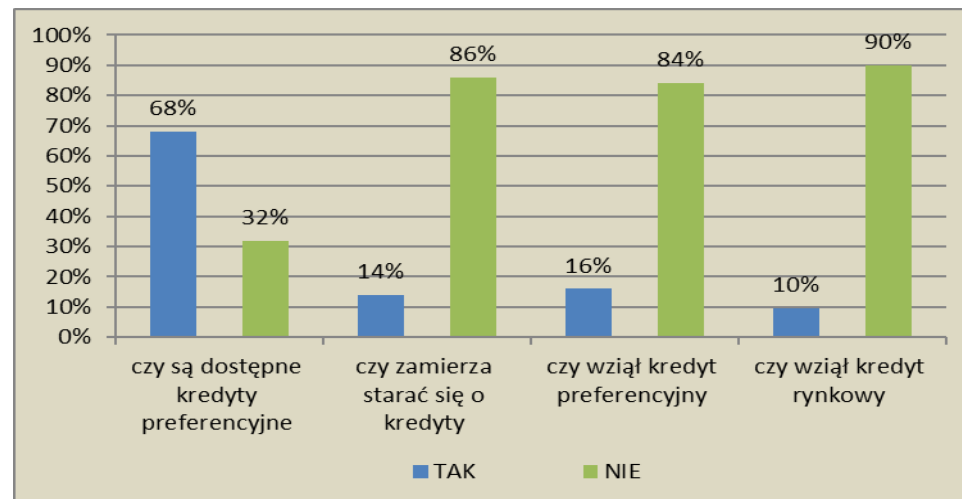
Sytuacja finansowa gospodarstwa	w kwietniu 2024 r. w porównaniu ze styczniem 2024 r.		w lipcu 2024 r. w porównaniu z kwietniem 2024 r.	
przychody pieniężne	większe	15%	większe	25%
	takie same	30%	takie same	23%
	mniejsze	44%	mniejsze	44%
	nie było	11%	nie będzie miało	8%
oszczędności (złotówkowe, w alutowe itp.)	większe	6%	większe	12%
	takie same	27%	takie same	25%
	mniejsze	47%	mniejsze	39%
	nie było	20%	nie będzie miało	24%
zadłużenie	większe	8%	większe	9%
	takie same	24%	takie same	23%
	mniejsze	16%	mniejsze	15%
	nie było	52%	nie będzie miało	53%



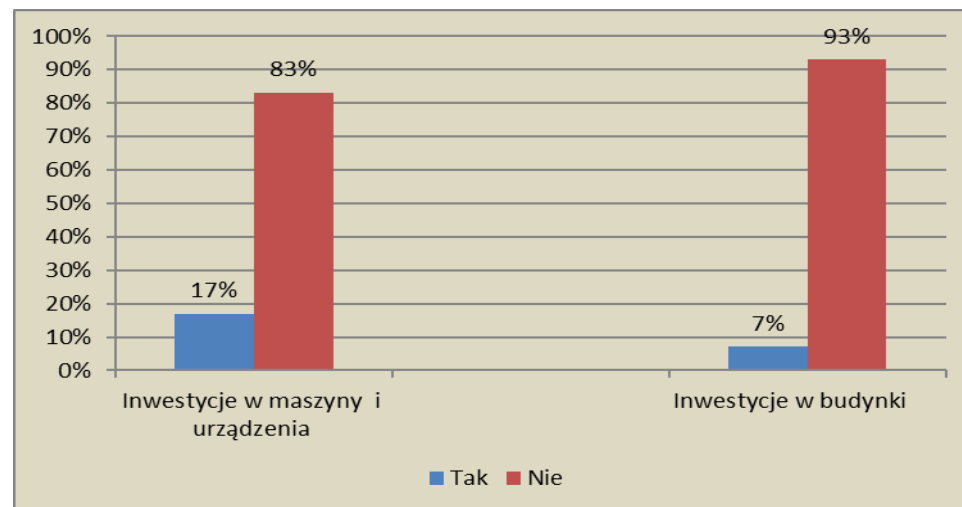
	Zakupy bieżące wiosną 2024 r. w porównaniu z wiosną 2023 r.			
	więcej	tyle samo	mniej	nie dokonano
nawozy mineralne	7%	39%	46%	8%
pasze	1%	11%	10%	78%
środki ochrony roślin	6%	47%	38%	9%



	TAK		NIE
czy są dostępne kredyty preferencyjne	68%	czy są dostępne kredyty preferencyjne	32%
czy zamierza starać się o kredyty	14%	czy zamierza starać się o kredyty	86%
czy wziął kredyt preferencyjny	16%	Czy wziął: kredyt preferencyjny	84%
czy wziął kredyt rynkowy	10%	kredyt rynkowy	90%



Podjął Pan(i) lub zamierza podjąć	Inwestycje w maszyny i urządzenia		Inwestycje w budynki
Tak	17%	Tak	7%
Nie	83%	Nie	93%

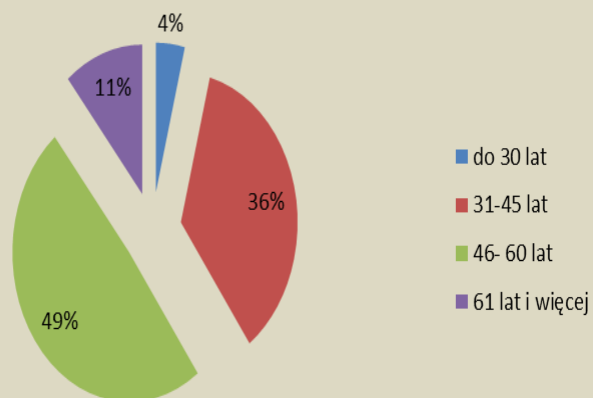


	Wiek kierownika gospodarstwa
do 30 lat	4%
31-45 lat	36%
46- 60 lat	49%
61 lat i więcej	11%

	Wykształcenie kierownika gospodarstwa
podstawowe, zasadnicze zawodowe lub niższe	30%
średnie lub pomaturalne zawodowe	53%
wyższe	17%

	Gospodarstwo zajmuje się
uprawą roślin innych niż wieloletnie	81%
uprawą roślin wieloletnich	3%
chowem i hodowlą zwierząt	6%
działalnością mieszaną	10%
inną	0%

Wiek kierownika gospodarstwa



Wykształcenie kierownika gospodarstwa



Gospodarstwo zajmuje się

