

## Koniunktura w rolnictwie dolnośląskim

Dział Ekonomiki i Zarządzania Gospodarstwem Rolnym Dolnośląskiego Ośrodka Doradztwa Rolniczego we Wrocławiu prowadzi badanie sytuacji ekonomicznej i społecznej gospodarstw rolnych na Dolnym Śląsku na bazie ankietowania gospodarstw rolnych, tj. badania w kraju koniunktury w rolnictwie prowadzonej przez Instytut Rozwoju Gospodarczego Szkoły Głównej Handlowej w Warszawie.

Ankietowania dokonują gminni specjaliści doradztwa rolnego wśród rolników z terenu obsługiwanej gminy. Na tej podstawie sporządzane jest zestawienie zbiorcze koniunktury w rolnictwie w województwie. Uzyskane odpowiedzi są prezentowane w procentach, co jest czytelniejsze. Zamieszczone wykresy graficznie obrazują odpowiedzi rolników.

Główne pytania ankiety dotyczą:

1. sytuacji finansowej gospodarstw rolnych,
2. bieżących zakupów,
3. kredytów,
4. inwestycji,
5. wieku i wykształcenia kierownika gospodarstwa,
6. struktury produkcyjnej gospodarstwa

W styczniu 2024 roku ankietowano 200 gospodarstw rolnych gospodarujących ogółem na 6511,72 ha gruntów rolnych.

Ad 1) 23% łącznie wśród ankietowanych rolników udzieliło odpowiedzi, wg których przychody pieniężne pozostały na takim samym poziomie lub na większym. 52% odnotowało mniejsze przychody, zaś 16% nie odnotowało żadnych przychodów pieniężnych. W zakładanej prognozie 27% rolników przewiduje większe przychody pieniężne, a 28% takie same. Mniejszych zysków spodziewa się 34% rolników, a 11% nie przewiduje żadnych.

U 41% rolników oszczędności były mniejsze, u 32% takie same. A 10% rolników wykazało wzrost oszczędności. W zakładanej prognozie 46% ankietowanych przewiduje mniejsze oszczędności, a 29% na takim samym poziomie. Większych spodziewa się 6%, a 19% przewiduje że, nie będzie miało żadnych oszczędności. 47% ankietowanych nie posiada zadłużenia, mniejsze wykazało 18%, takie same jest u 26%, a 9% wskazało na większe. 28% rolników przewiduje takie samo zadłużenie, mniejszego spodziewa się 18%, większe prognozuje 8%. Zadłużenia według prognozy nie będzie miało 46%.

Ad2) W odniesieniu do poprzedniego okresu 42% ankietowanych kupiło tyle samo nawozów, 10% kupiło więcej, a 33% mniej. Tyle samo co w poprzednim okresie pasz zakupiło 19% rolników, a środków ochrony roślin 48% ankietowanych.

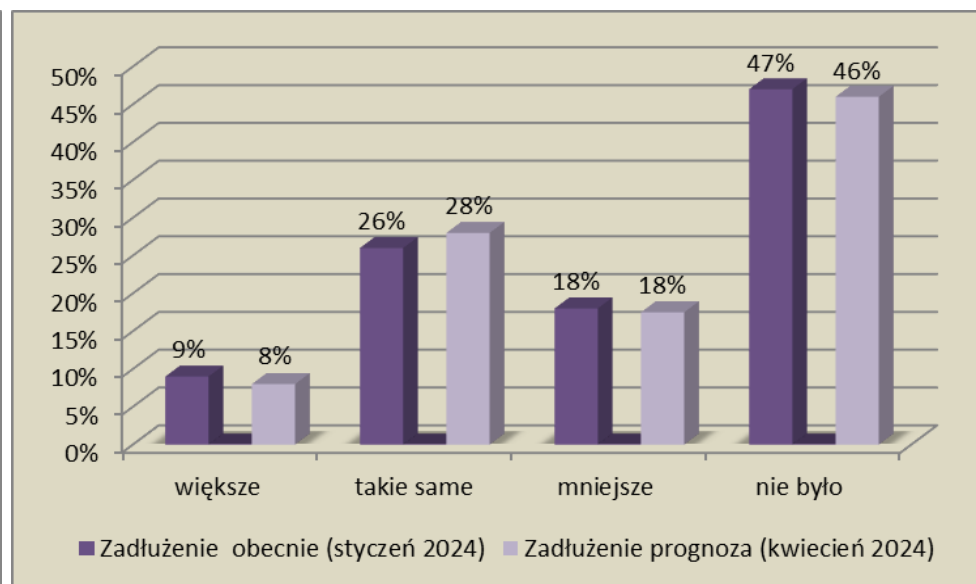
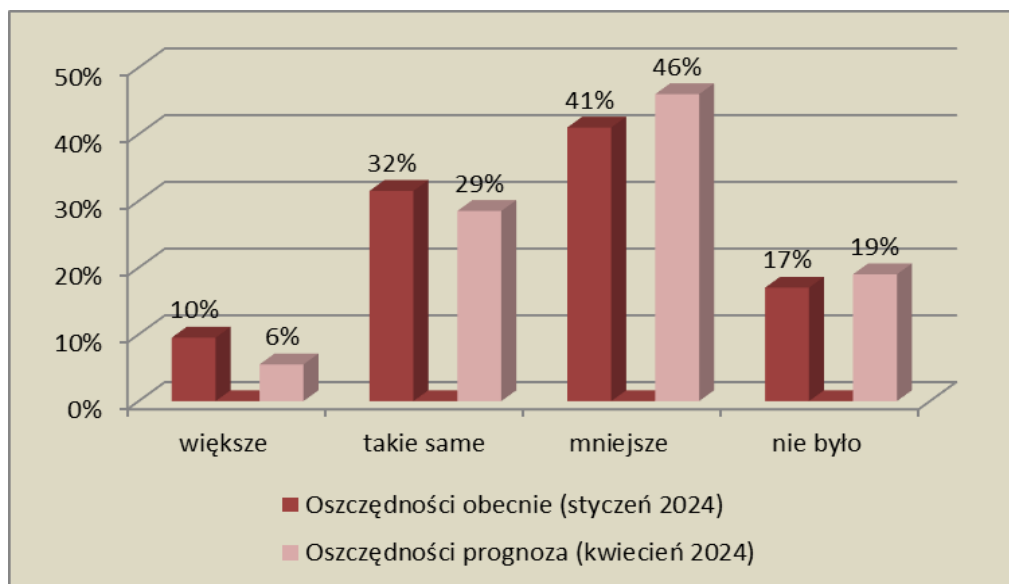
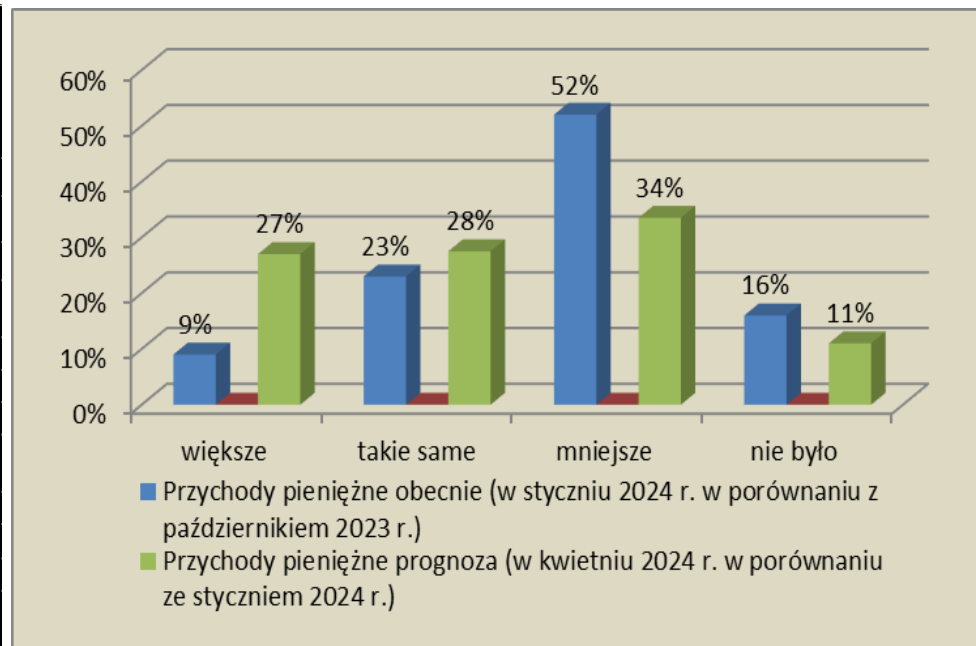
Ad3) Według 68% ankietowanych dostępne są kredyty preferencyjne, a 20% rolników takowy kredyt wzięło, rynkowy natomiast 6%. O kredyt nie zamierza się starać 80% rolników.

Ad4) Ponad 77% rolników nie inwestowało w maszyny i urządzenia rolnicze, 85% nie inwestowało również w budowlę (domy mieszkalne, budynki gospodarcze, szklarnie itp.)

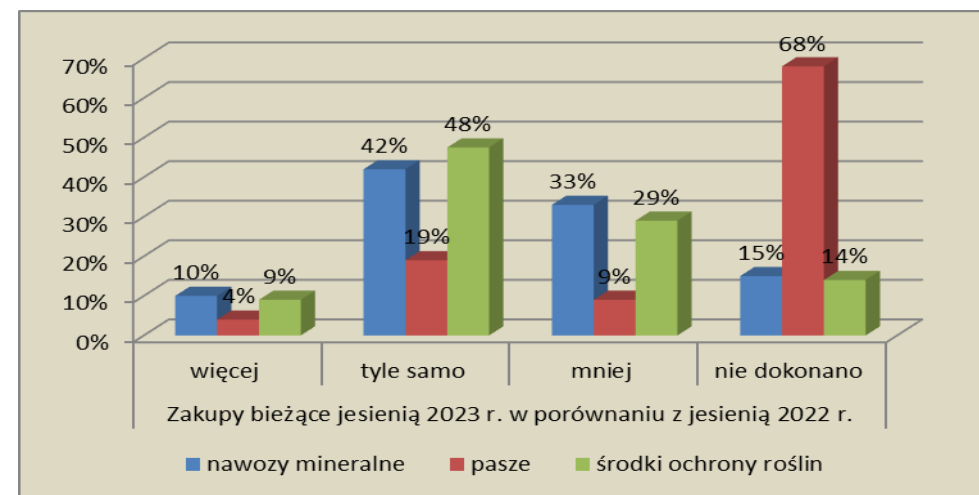
Ad5) 33% ankietowanych mieści się w przedziale wiekowym 31-45 lat, a 52% to rolnicy w wieku 46- 60 lat. Do 30 lat jak i 61 lat lub więcej wykazuje łącznie 15% kierowników gospodarstwa. Wśród ankietowanych 50% kierowników gospodarstwa posiada średnie lub pomaturalne zawodowe wykształcenie. Wyższe 21%, natomiast podstawowe, zasadnicze zawodowe lub niższe 29% rolników.

Ad6) Znaczna większość gospodarstw zajmuje się uprawą roślin innych niż wieloletnie 65%. Druga w kolejności pod względem liczby jest działalność mieszana, którą zajmuje się 27% gospodarstw. Chovem i hodowlą zwierząt oraz inną działalnością zajmuje się łącznie 8% rolników.

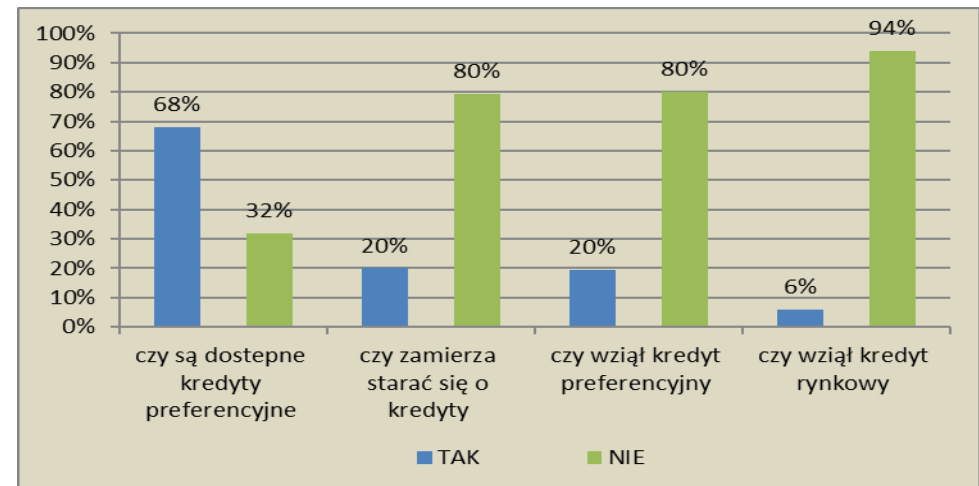
Sytuacja finansowa gospodarstwa	Przychody pieniężne obecnie (w styczniu 2024 r. w porównaniu z październikiem 2023 r.)		Przychody pieniężne prognoza (w kwietniu 2024 r. w porównaniu ze styczniem 2024 r.)	
przychody pieniężne	większe	9%	większe	27%
	takie same	23%	takie same	28%
	mniejsze	52%	mniejsze	34%
	nie będzie miało	16%	nie będzie miało	11%
oszczędności (złotówkowe, w alutach itp.)	większe	10%	większe	6%
	takie same	32%	takie same	29%
	mniejsze	41%	mniejsze	46%
	nie będzie miało	17%	nie będzie miało	19%
zadłużenie	większe	9%	większe	8%
	takie same	26%	takie same	28%
	mniejsze	18%	mniejsze	18%
	nie będzie miało	47%	nie będzie miało	46%



	Zakupy bieżące jesienią 2023 r. w porównaniu z jesienią 2022 r.			
	więcej	tyle samo	mniej	nie dokonano
nawozy mineralne	10%	42%	33%	15%
pasze	4%	19%	9%	68%
środki ochrony roślin	9%	48%	29%	14%

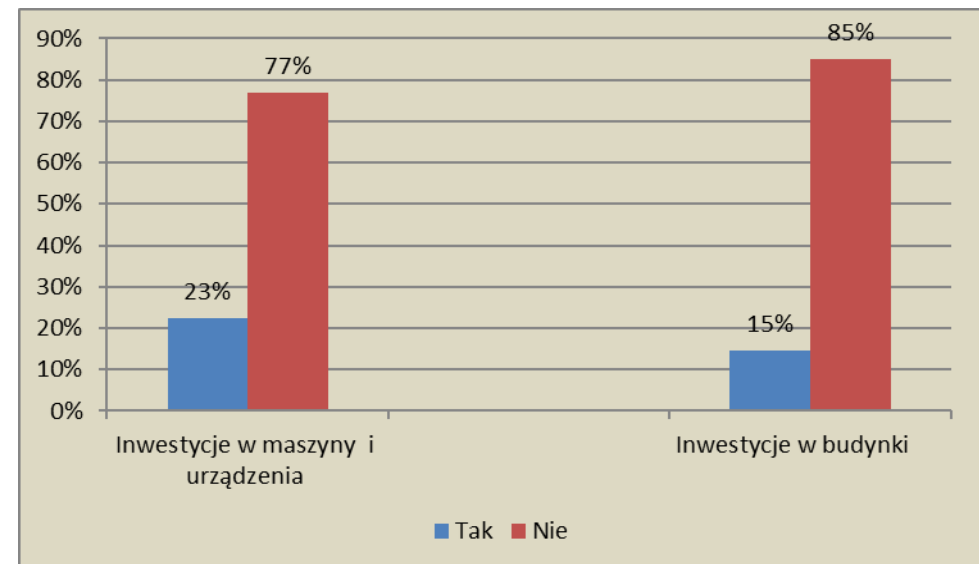


	TAK		NIE
czy są dostępne kredyty preferencyjne	68%	czy są dostępne kredyty preferencyjne	32%
czy zamierza starać się o kredyty	20%	czy zamierza starać się o kredyty	80%
czy wziął kredyt preferencyjny	20%	Czy wziął: kredyt preferencyjny	80%
czy wziął kredyt rynkowy	6%	kredyt rynkowy	94%



### Podjął Pan(i) lub zamierza podjąć

	Inwestycje w maszyny i urządzenia		Inwestycje w budynki
Tak	23%	Tak	15%
Nie	77%	Nie	85%

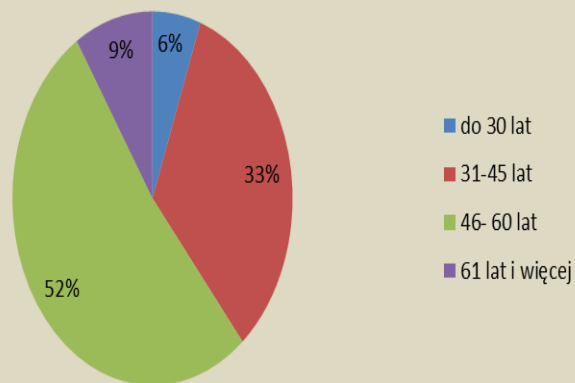


	Wiek kierownika gospodarstwa
do 30 lat	6%
31-45 lat	33%
46- 60 lat	52%
61 lat i więcej	9%

	Wykształcenie kierownika gospodarstwa
podstawowe, zasadnicze zawodowe lub niższe	29%
średnie lub pomaturalne zawodowe	50%
wyższe	21%

	Gospodarstwo zajmuje się
uprawą roślin innych niż wieloletnie	65%
uprawą roślin wieloletnich	4%
chowem i hodowlą zwierząt	4%
działalnością mieszaną	27%
inną	0%

**Wiek kierownika gospodarstwa**



**Wykształcenie kierownika gospodarstwa**



**Gospodarstwo zajmuje się**

