

Koniunktura w rolnictwie dolnośląskim

Dział Ekonomiki i Zarządzania Gospodarstwem Rolnym Dolnośląskiego Ośrodka Doradztwa Rolniczego we Wrocławiu prowadzi badanie sytuacji ekonomicznej i społecznej gospodarstw rolnych na Dolnym Śląsku na bazie ankietowania gospodarstw rolnych, tj. badania w kraju koniunktury w rolnictwie prowadzonej przez Instytut Rozwoju Gospodarczego Szkoły Głównej Handlowej w Warszawie.

Ankietowania dokonują gminni specjaliści doradztwa rolnego wśród rolników z terenu obsługiwanej gminy. Na tej podstawie sporządzane jest zestawienie zbiorcze koniunktury w rolnictwie w województwie. Uzyskane odpowiedzi są prezentowane w procentach, co jest czytelniejsze. Zamieszczone wykresy graficznie obrazują odpowiedzi rolników.

Główne pytania ankiety dotyczą:

1. sytuacji finansowej gospodarstw rolnych,
2. bieżących zakupów,
3. kredytów,
4. inwestycji,
5. wieku i wykształcenia kierownika gospodarstwa,
6. struktury produkcyjnej gospodarstwa

W lipcu 2023 roku ankietowano 200 gospodarstw rolnych gospodarujących ogółem na 7202,58 ha gruntów rolnych.

Ad 1) Przychody pieniężne jako takie same w stosunku do poprzedniego ankietowania wykazuje 20% rolników, a 25% rolników jako większe. Jednocześnie 29% przewiduje, że za kwartał przychody pieniężne będą takie same, a 27% – że większe. Oszczędności takie same i większe wskazało 42%, a mniejsze lub ich całkowity brak 58%.

Ad 2) Tyle samo nawozów mineralnych kupiło tylko 39% ankietowanych rolników, a więcej nawozów kupiło 14% rolników. Tyle samo pasz zakupiło 18% ankietowanych, a więcej – 3%. Tyle samo środków ochrony roślin kupiło 46% rolników, a więcej – 12%.

Ad 3) W zakresie kredytów : 25% ankietowanych wzięło kredyty, w tym 15% badanych kredyty preferencyjne, a 10% – kredyty rynkowe. 78 % ankietowanych nie zamierza się starć o kredyty.

Ad 4) Kupiło lub planuje kupić maszyny i urządzenia rolnicze 27% ankietowanych gospodarstw, a wykonuje lub planuje inwestycje budowlane 13% gospodarstw.

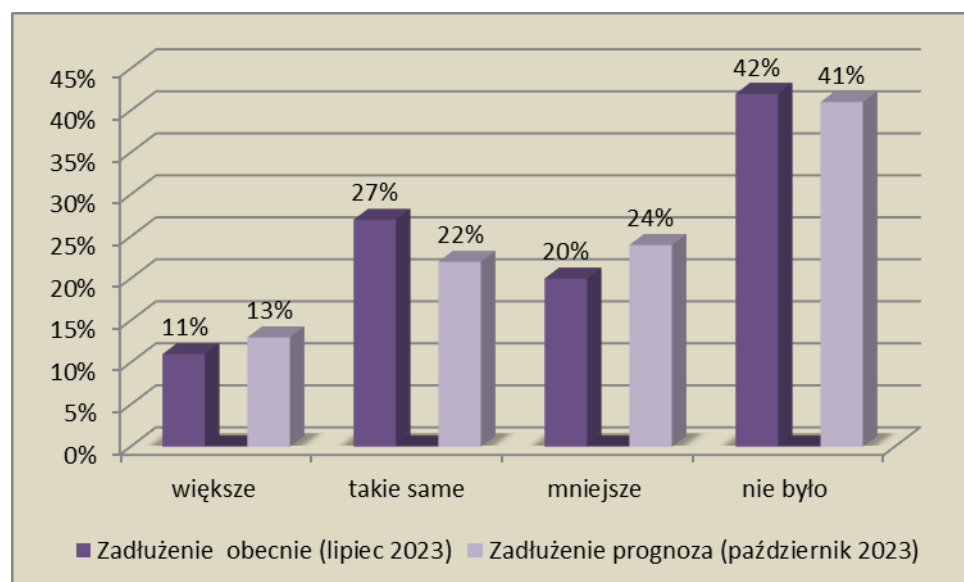
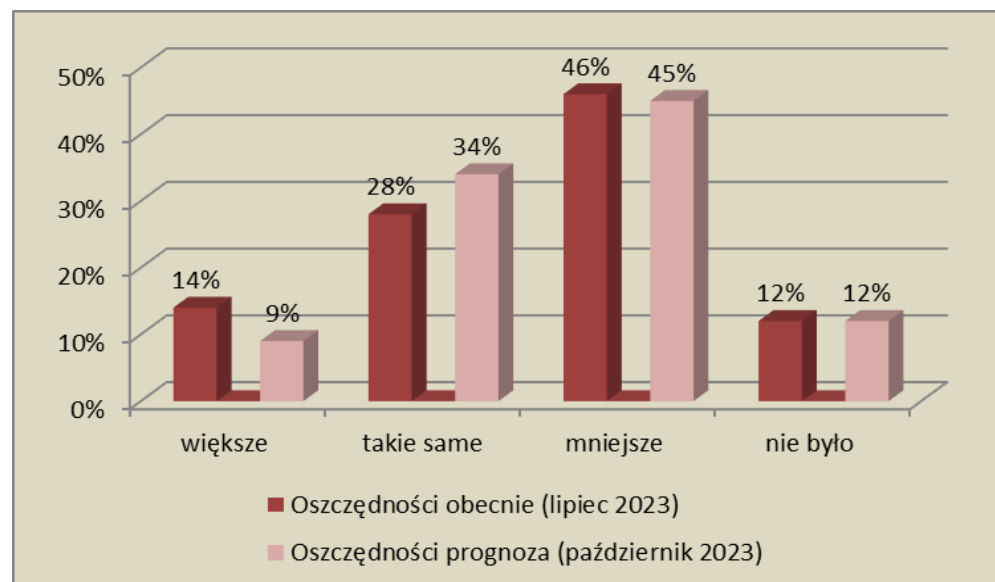
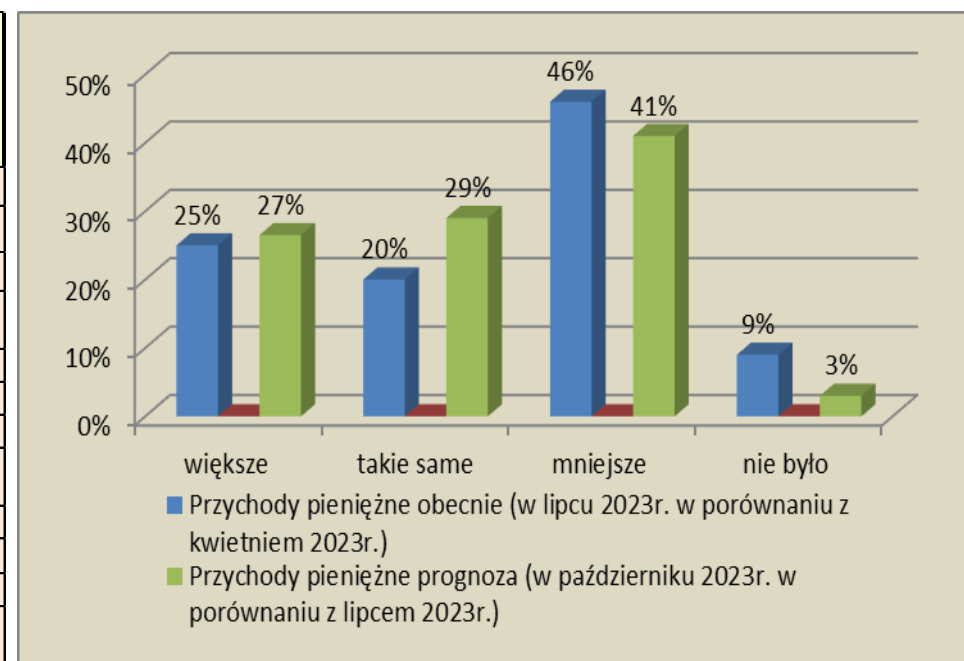
Ad 5) W wieku 31-45 lat jest 39% ankietowanych rolników, 46-60 lat – 46%, do 30 i powyżej 60 lat – 15%. Wykształcenie średnie lub pomaturalne zawodowe posiada 56% rolników, a wyższe 15%.

Ad 6) Struktura produkcyjna ankietowanych gospodarstw przedstawia się następująco: uprawą roślin innych niż wieloletnie zajmuje się 66% gospodarstw, chowem i hodowlą zwierząt – 7%, działalnością mieszaną – 26%, działalnością inną – 1% ankietowanych gospodarstw.

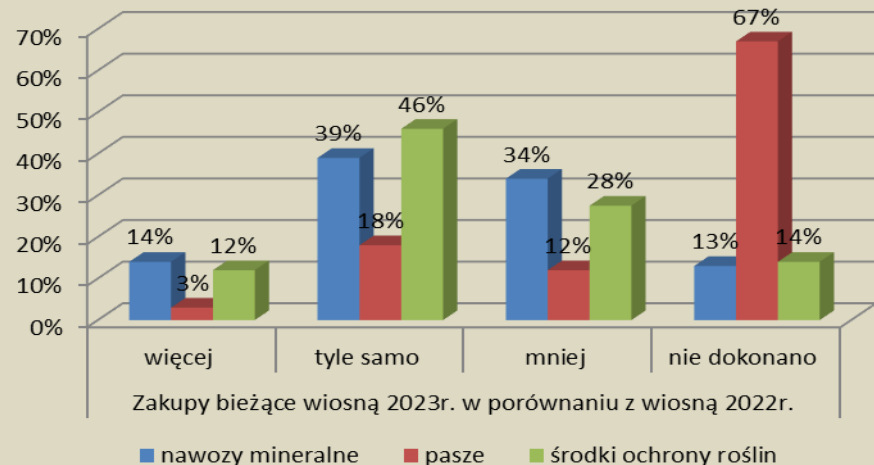
Stan obecny

Prognoza

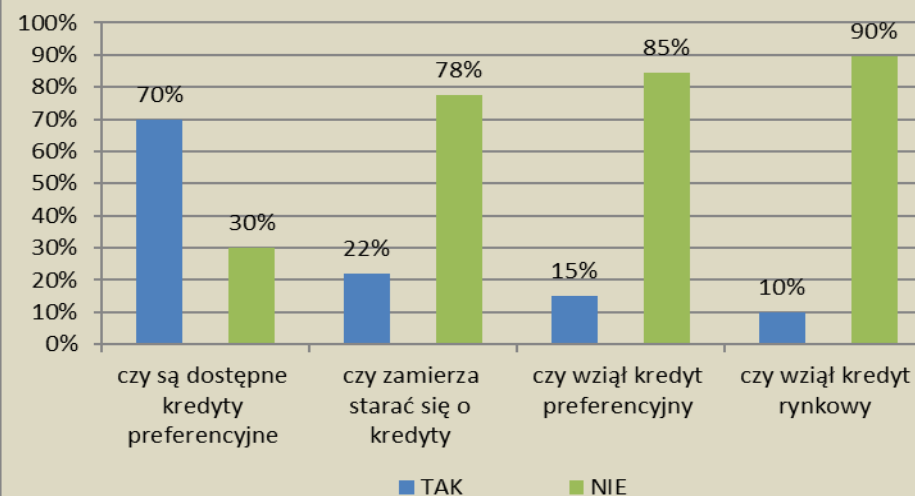
Sytuacja finansowa gospodarstwa	Przychody pieniężne obecnie (w lipcu 2023r. w porównaniu z kwietniem 2023r.)		Przychody pieniężne prognoza (w październiku 2023r. w porównaniu z lipcem 2023r.)	
	Kategoria	Procent	Kategoria	Procent
przychody pieniężne	większe	25%	większe	27%
	takie same	20%	takie same	29%
	mniejsze	46%	mniejsze	41%
	nie będzie miało	9%	nie będzie miało	3%
oszczędności (złotówkowe, w alutowe itp.)	większe	14%	większe	9%
	takie same	28%	takie same	34%
	mniejsze	46%	mniejsze	45%
	nie będzie miało	12%	nie będzie miało	12%
zadłużenie	większe	11%	większe	13%
	takie same	27%	takie same	22%
	mniejsze	20%	mniejsze	24%
	nie będzie miało	42%	nie będzie miało	41%



	Zakupy bieżące wiosną 2023r. w porównaniu z wiosną 2022r.			
	więcej	tyle samo	mniej	nie dokonano
nawozy mineralne	14%	39%	34%	13%
pasze	3%	18%	12%	67%
środki ochrony roślin	12%	46%	28%	14%

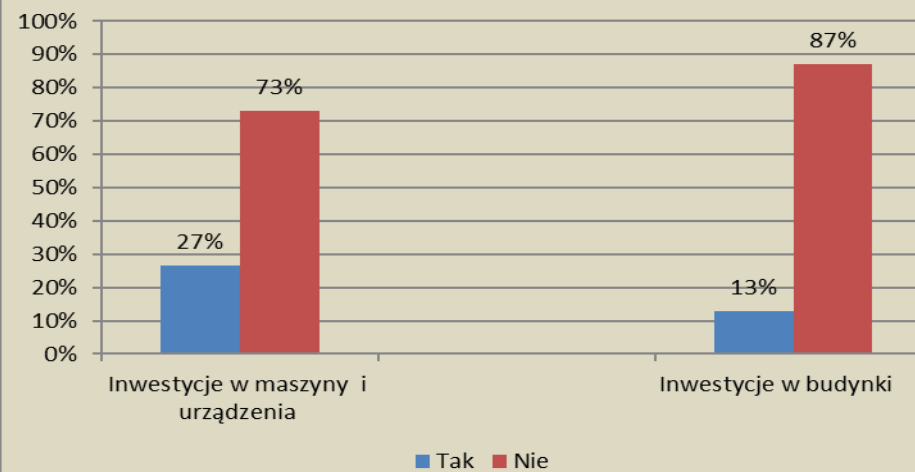


	TAK		NIE
czy są dostępne kredyty preferencyjne	70%	czy są dostępne kredyty preferencyjne	30%
czy zamierza starać się o kredyty	22%	czy zamierza starać się o kredyty	78%
czy wzięł kredyt preferencyjny	15%	Czy wzięł: kredyt preferencyjny	85%
czy wzięł kredyt rynkowy	10%	kredyt rynkowy	90%



Podjął Pan (i) lub zamierza podjąć

	Inwestycje w maszyny i urządzenia		Inwestycje w budynki
Tak	27%	Tak	13%
Nie	73%	Nie	87%

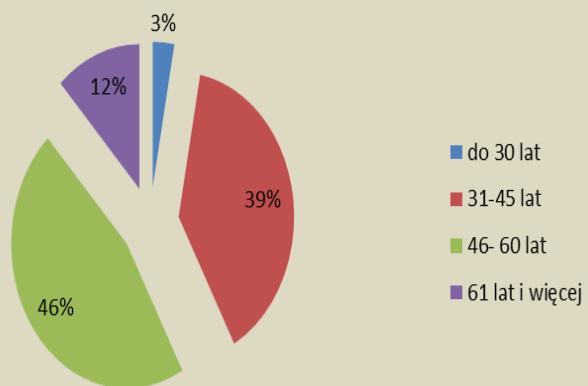


	Wiek kierownika gospodarstwa
do 30 lat	3%
31-45 lat	39%
46- 60 lat	46%
61 lat i więcej	12%

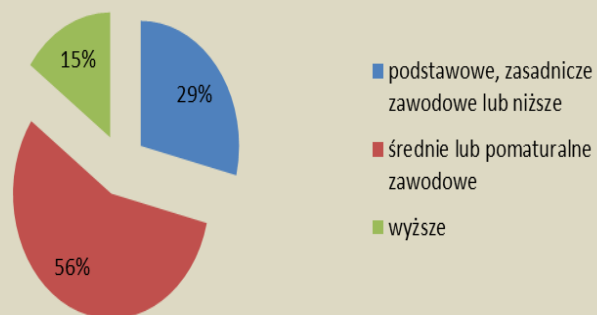
	Wykształcenie kierownika gospodarstwa
podstawowe, zasadnicze zawodowe lub niższe	29%
średnie lub pomaturalne zawodowe	56%
wyższe	15%

	Gospodarstwo zajmuje się
uprawą roślin innych niż wieloletnie	66%
uprawą roślin wieloletnich	0%
chowem i hodowlą zwierząt	7%
działalnością mieszaną	26%
inną	1%

Wiek kierownika gospodarstwa



Wykształcenie kierownika gospodarstwa



Gospodarstwo zajmuje się

