

Koniunktura w rolnictwie dolnośląskim

Dział Ekonomiki i Zarządzania Gospodarstwem Rolnym Dolnośląskiego Ośrodka Doradztwa Rolniczego we Wrocławiu prowadzi badanie sytuacji ekonomicznej i społecznej gospodarstw rolnych na Dolnym Śląsku na bazie ankietowania gospodarstw rolnych, tj. badania w kraju koniunktury w rolnictwie prowadzonej przez Instytut Rozwoju Gospodarczego Szkoły Głównej Handlowej w Warszawie.

Ankietowania dokonują gminni specjaliści doradztwa rolnego wśród rolników z terenu obsługiwanej gminy. Na tej podstawie sporządzane jest zestawienie zbiorcze koniunktury w rolnictwie w województwie. Uzyskane odpowiedzi są prezentowane w procentach, co jest czytelniejsze. Zamieszczone wykresy graficznie obrazują odpowiedzi rolników.

Główne pytania ankiety dotyczą:

1. sytuacji finansowej gospodarstw rolnych,
2. bieżących zakupów,
3. kredytów,
4. inwestycji,
5. wieku i wykształcenia kierownika gospodarstwa,
6. struktury produkcyjnej gospodarstw.

W kwietniu 2023 roku ankietowano 200 gospodarstw rolnych gospodarujących ogółem na 8374,55 ha gruntów rolnych.

Ad 1) W stanie obecnym ankietowani wykazywali przychody pieniężne na takim samym poziomie 31% oraz większe - tak wskazało 9%. W prognozie 30% rolników przewiduje większe przychody pieniężne, a 20% takie same. Pomniejszenia przychodów lub ich całkowitego braku spodziewa się 50% rolników. Mniejsze oszczędności w stanie obecnym posiadało 48% rolników, 30% takie same, a 17% nie posiadało oszczędności. W szacowanej prognozie rolnicy upatrują pomniejszenia oszczędności 38% ankietowanych. W stanie obecnym 26% rolników ocenia, że zadłużenie gospodarstwa będzie takie same, a 19% – że będzie mniejsze.

Ad 2) W odniesieniu do poprzedniego okresu 31% ankietowanych rolników kupiło tyle samo nawozów mineralnych, a 7% – kupiło nawozów więcej. Tyle samo pasz zakupiło 14% rolników, a więcej – tylko 2%. Tyle samo środków ochrony roślin kupiło 44% rolników, a więcej – 3%.

Ad 3) W sferze kredytów 14 % ankietowanych wzięło kredyty preferencyjne i 14% – kredyty rynkowe.

Ad 4) W zakresie inwestycji 25% ankietowanych rolników kupiło lub planuje kupić maszyny i urządzenia rolnicze, a 12% zamierza podjąć inwestycje budowlane. Nie zamierza inwestować w maszyny i urządzenia rolnicze 75% ankietowanych, a 88% ankietowanych nie myśli o inwestycjach w budynki, budowle.

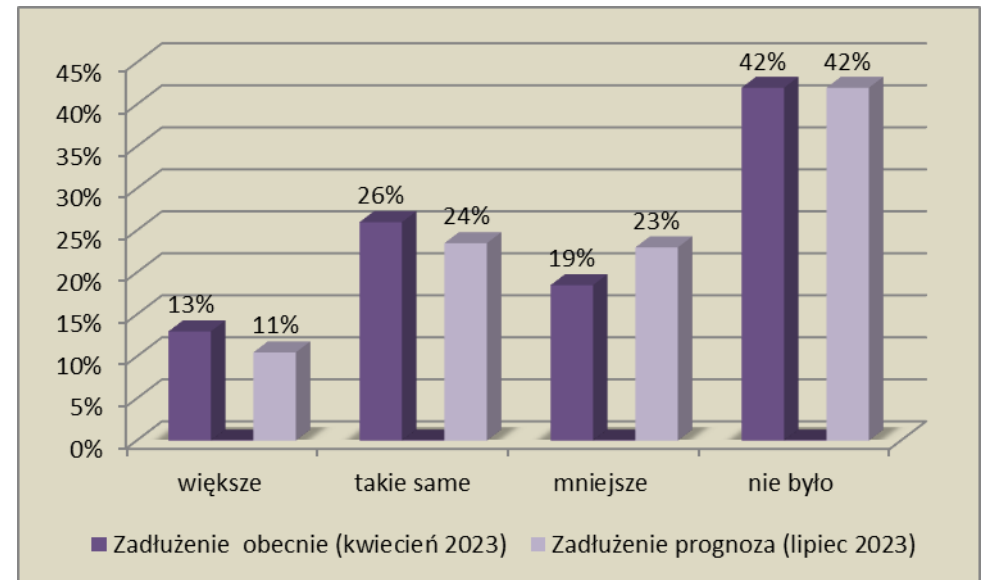
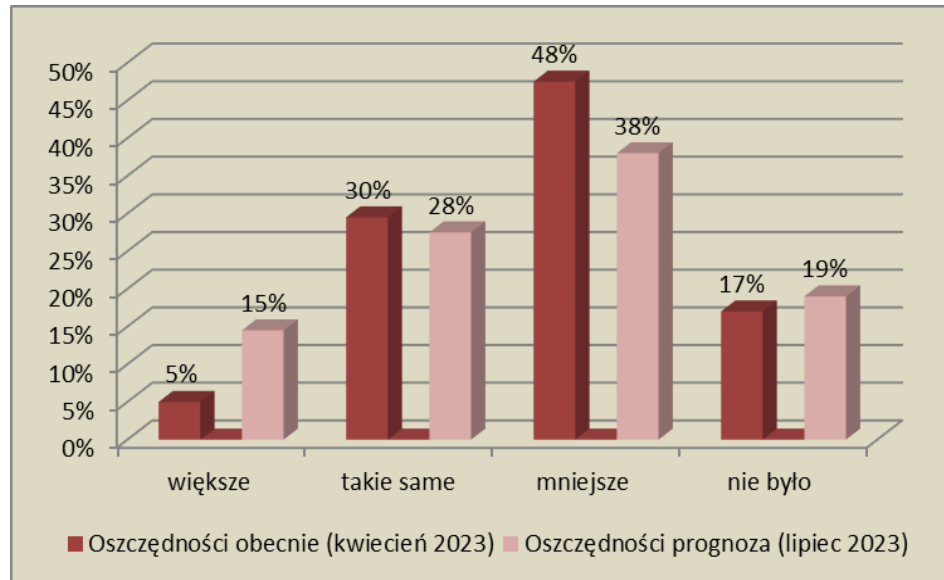
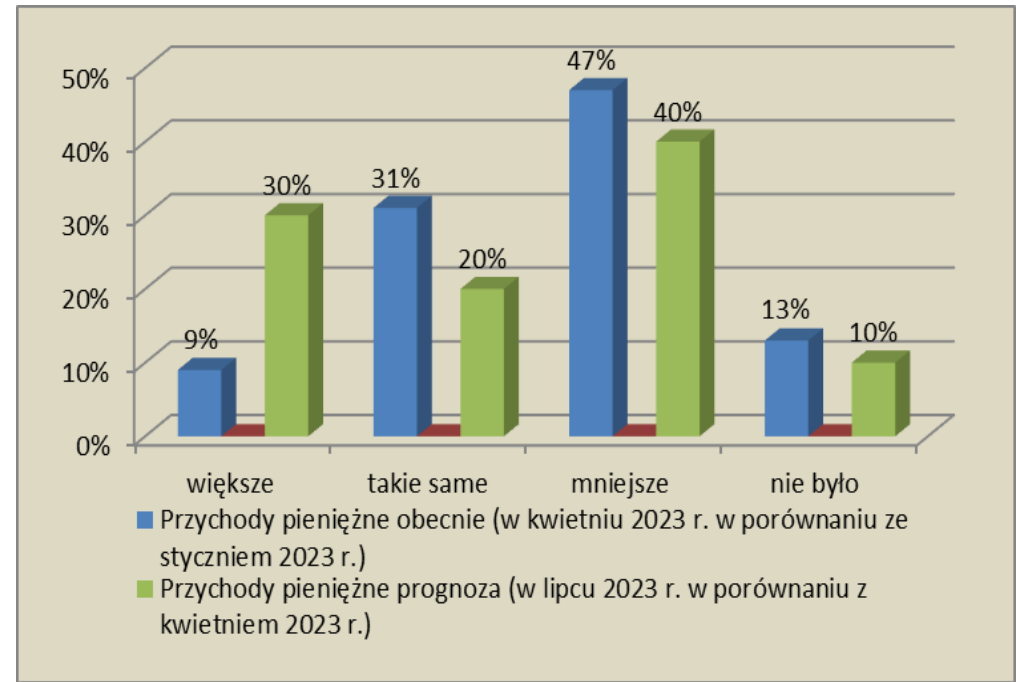
Ad 5) Z odpowiedzi osób ankietowanych wynika, że 38% rolników ma 31-45 lat, 47% – 46-60 lat, a pozostałe 15% to osoby w wieku do 30 i powyżej 60 lat. Wykształcenie średnie lub pomaturalne zawodowe posiada 57% ankietowanych rolników, podstawowe lub zasadnicze zawodowe – 29% i wyższe – 14%.

Ad 6) Struktura produkcyjna ankietowanych gospodarstw przedstawia się następująco: 78% ankietowanych rolników zajmuje się uprawą roślin innych niż wieloletnie, 3% chowem i hodowlą zwierząt, 13% działalnością mieszaną, 6% łącznie - uprawą roślin wieloletnich i inną działalnością.

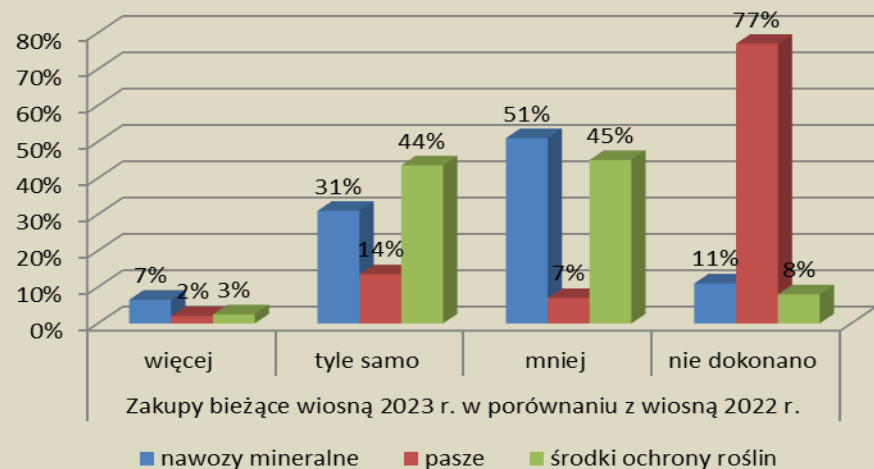
Stan obecny

Prognoza

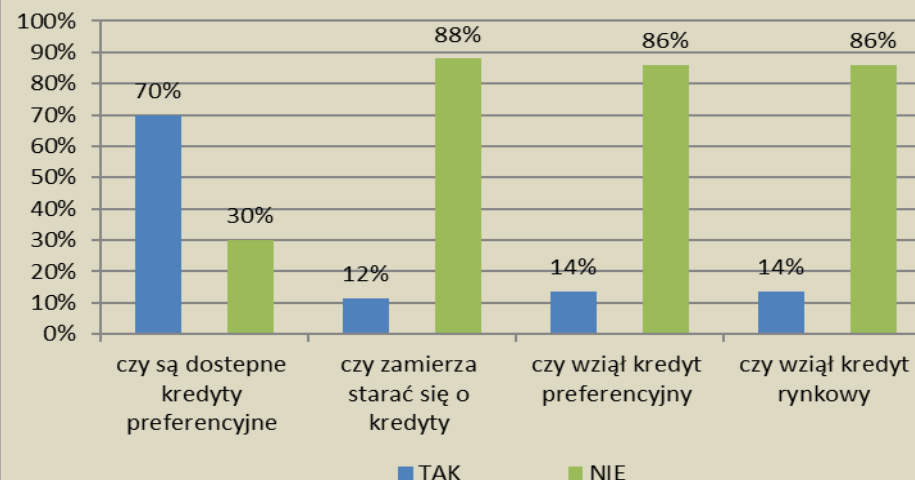
Sytuacja finansowa gospodarstwa	Przychody pieniężne obecnie (w kwietniu 2023 r. w porównaniu ze styczniem 2023 r.)		Przychody pieniężne prognoza (w lipcu 2023 r. w porównaniu z kwietniem 2023 r.)	
przychody pieniężne	większe	9%	większe	30%
	takie same	31%	takie same	20%
	mniejsze	47%	mniejsze	40%
	nie będzie miało	13%	nie będzie miało	10%
oszczędności (złotów kow e, w alutow e itp.)	większe	5%	większe	15%
	takie same	30%	takie same	28%
	mniejsze	48%	mniejsze	38%
	nie będzie miało	17%	nie będzie miało	19%
zadłużenie	większe	13%	większe	11%
	takie same	26%	takie same	24%
	mniejsze	19%	mniejsze	23%
	nie będzie miało	42%	nie będzie miało	42%



	Zakupy bieżące wiosną 2023 r. w porównaniu z wiosną 2022 r.			
	więcej	tyle samo	mniej	nie dokonano
nawozy mineralne	7%	31%	51%	11%
pasze	2%	14%	7%	77%
środki ochrony roślin	3%	44%	45%	8%

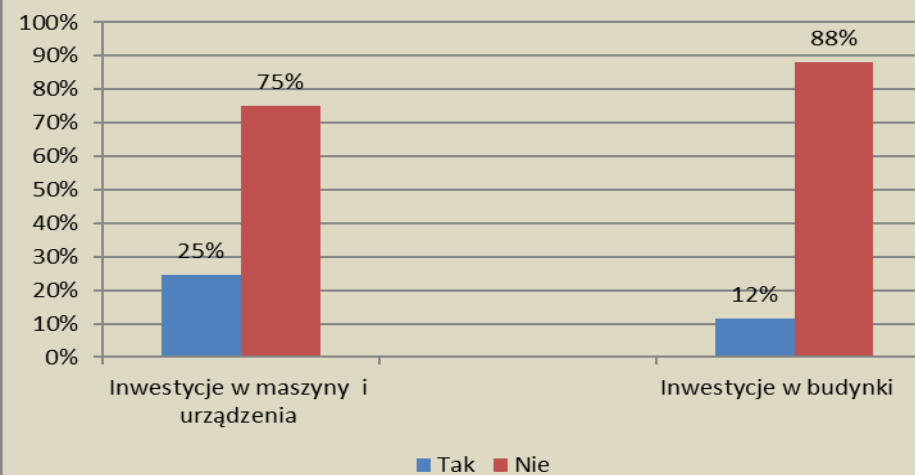


	TAK		NIE
czy są dostępne kredyty preferencyjne	70%	czy są dostępne kredyty preferencyjne	30%
czy zamierza starać się o kredyty	12%	czy zamierza starać się o kredyty	88%
czy wziął kredyt preferencyjny	14%	Czy wziął: kredyt preferencyjny	86%
czy wziął kredyt rynkowy	14%	kredyt rynkowy	86%



Podjął Pan(i) lub zamierza podjąć

	Inwestycje w maszyny i urządzenia		Inwestycje w budynki
Tak	25%	Tak	12%
Nie	75%	Nie	88%

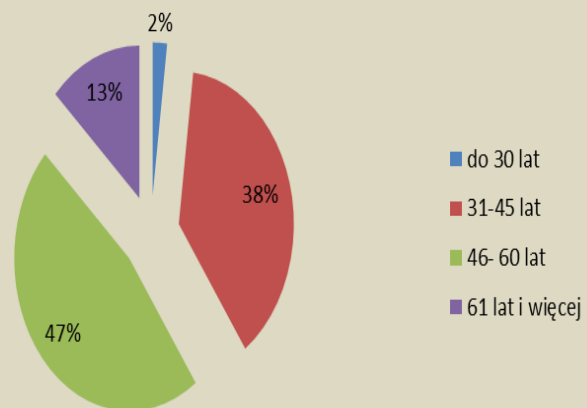


	Wiek kierownika gospodarstwa
do 30 lat	2%
31-45 lat	38%
46- 60 lat	47%
61 lat i więcej	13%

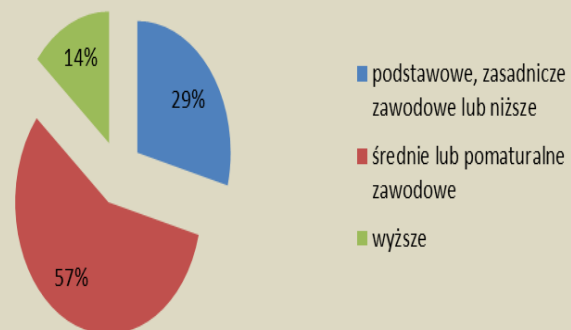
	Wykształcenie kierownika gospodarstwa
podstawowe, zasadnicze zawodowe lub niższe	29%
średnie lub pomaturalne zawodowe	57%
wyższe	14%

	Gospodarstwo zajmuje się
uprawą roślin innych niż wieloletnie	78%
uprawą roślin wieloletnich	3%
chowem i hodowlą zwierząt	3%
działalnością mieszaną	13%
inną	3%

Wiek kierownika gospodarstwa



Wykształcenie kierownika gospodarstwa



Gospodarstwo zajmuje się

