

Koniunktura w rolnictwie dolnośląskim

Dział Ekonomiki i Zarządzania Gospodarstwem Rolnym Dolnośląskiego Ośrodka Doradztwa Rolniczego we Wrocławiu prowadzi badanie sytuacji ekonomicznej i społecznej gospodarstw rolnych na Dolnym Śląsku na bazie ankietowania gospodarstw rolnych, tj. badania w kraju koniunktury w rolnictwie prowadzonej przez Instytut Rozwoju Gospodarczego Szkoły Głównej Handlowej w Warszawie.

Ankietowania dokonują gminni specjaliści doradztwa rolnego wśród rolników z terenu obsługiwanej gminy. Na tej podstawie sporządzane jest zestawienie zbiorcze koniunktury w rolnictwie w województwie. Uzyskane odpowiedzi są prezentowane w procentach, co jest czytelniejsze. Zamieszczone wykresy graficznie obrazują odpowiedzi rolników.

Główne pytania ankiety dotyczą:

1. sytuacji finansowej gospodarstw rolnych,
2. bieżących zakupów,
3. kredytów,
4. inwestycji,
5. wieku i wykształcenia kierownika gospodarstwa,
6. struktury produkcyjnej gospodarstwa

W styczniu 2023 roku ankietowano 200 gospodarstw rolnych gospodarujących ogółem na 9091,24 ha gruntów rolnych.

Ad 1) 36% łącznie wśród ankietowanych rolników udzieliło odpowiedzi, wg których przychody pieniężne pozostały na takim samym poziomie lub na większym. 53% odnotowało mniejsze przychody, zaś 11% nie odnotowało żadnych przychodów pieniężnych. W zakładanej prognozie 17% rolników przewiduje większe przychody pieniężne, a 32% takie same. Mniejszych zysków spodziewa się 43% rolników, a 8% nie przewiduje żadnych.

U 55% rolników oszczędności były mniejsze, u 28% takie same. A 6% rolników wykazało wzrost oszczędności. W zakładanej prognozie 55% ankietowanych przewiduje mniejsze oszczędności, a 25% na takim samym poziomie. Większych spodziewa się 9%, a 11% przewiduje że, nie będzie miało żadnych oszczędności. 40% ankietowanych nie posiada zadłużenia, mniejsze wykazało 18%, takie same jest u 30%, a 12% wskazało na większe. 32% rolników przewiduje takie samo zadłużenie, mniejszego spodziewa się 17%, większe prognozuje 13%. Zadłużenia według prognozy nie będzie miało 38%.

Ad2) W odniesieniu do poprzedniego okresu 22% ankietowanych kupiło tyle samo nawozów, 9% kupiło więcej, a 56% mniej. Tyle samo co w poprzednim okresie pasz zakupiło 15% rolników, a środków ochrony roślin 31% ankietowanych. A 46% ankietowanych zakupiło mniej w danym okresie środków ochrony roślin.

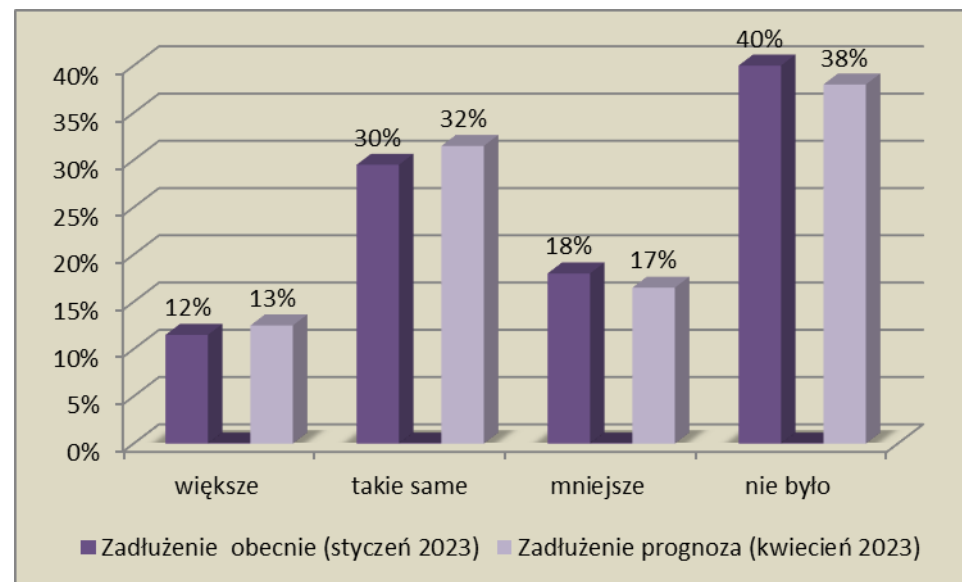
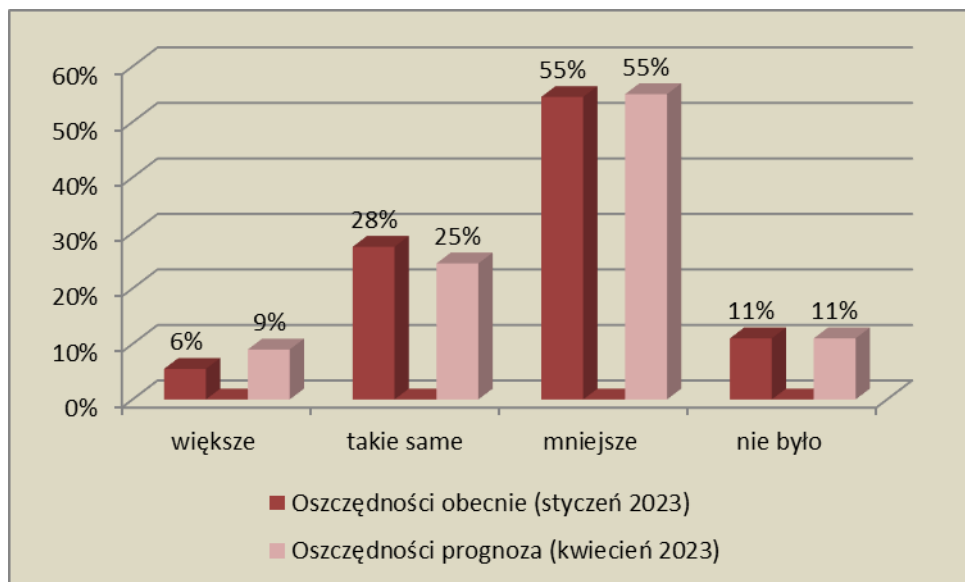
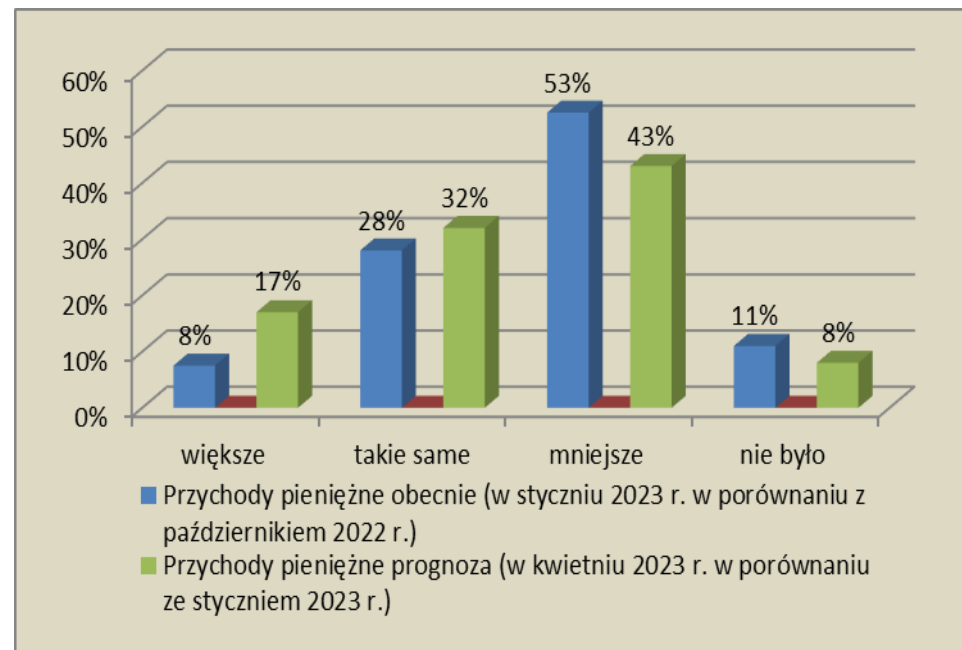
Ad3) Według 66% ankietowanych dostępne są kredyty preferencyjne, a 18% rolników takowy kredyt wzięło, rynkowy natomiast 13%. O kredyt nie zamierza się starać 84% rolników.

Ad4) Ponad 73% rolników nie inwestowało w maszyny i urządzenia rolnicze, 90% nie inwestowało również w budowle (domy mieszkalne, budynki gospodarcze, szklarnie itp.)

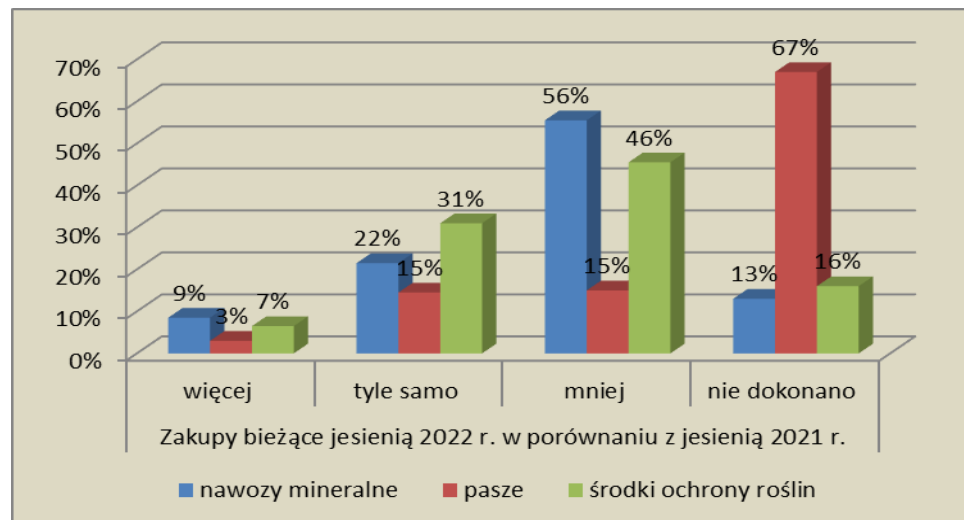
Ad5) 37% ankietowanych mieści się w przedziale wiekowym 31-45 lat, a 45% to rolnicy w wieku 46- 60 lat. Do 30 lat jak i 61 lat lub więcej wykazuje łącznie 18% kierowników gospodarstwa. Wśród ankietowanych 54% kierowników gospodarstwa posiada średnie lub pomaturalne zawodowe wykształcenie. Wyższe 14%, natomiast podstawowe, zasadnicze zawodowe lub niższe 32% rolników.

Ad6) Znaczna większość gospodarstw zajmuje się uprawą roślin innych niż wieloletnie - 71%. Druga w kolejności pod względem liczby jest działalność mieszana, którą zajmuje się 24% gospodarstw. Chowem i hodowlą zwierząt oraz inną działalnością zajmuje się łącznie 5% rolników.

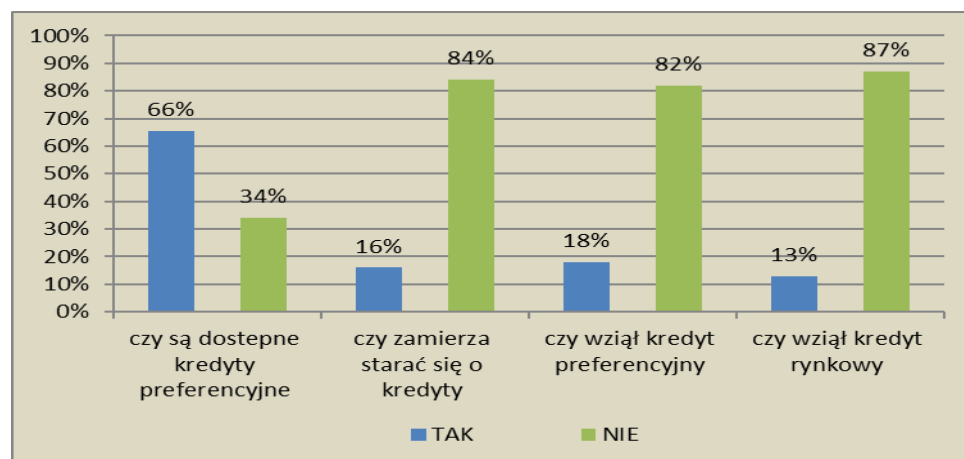
Sytuacja finansowa gospodarstwa	Przychody pieniężne obecnie (w styczniu 2023 r. w porównaniu z październikiem 2022 r.)		Przychody pieniężne prognoza (w kwietniu 2023 r. w porównaniu ze styczniem 2023 r.)	
przychody pieniężne	większe	8%	większe	17%
	takie same	28%	takie same	32%
	mniejsze	53%	mniejsze	43%
	nie będzie miało	11%	nie będzie miało	8%
oszczędności (złotówkowe, walutowe itp.)	większe	6%	większe	9%
	takie same	28%	takie same	25%
	mniejsze	55%	mniejsze	55%
	nie będzie miało	11%	nie będzie miało	11%
zadłużenie	większe	12%	większe	13%
	takie same	30%	takie same	32%
	mniejsze	18%	mniejsze	17%
	nie będzie miało	40%	nie będzie miało	38%



	Zakupy bieżące jesienią 2022 r. w porównaniu z jesienią 2021 r.			
	więcej	tyle samo	mniej	nie dokonano
nawozy mineralne	9%	22%	56%	13%
pasze	3%	15%	15%	67%
środki ochrony roślin	7%	31%	46%	16%

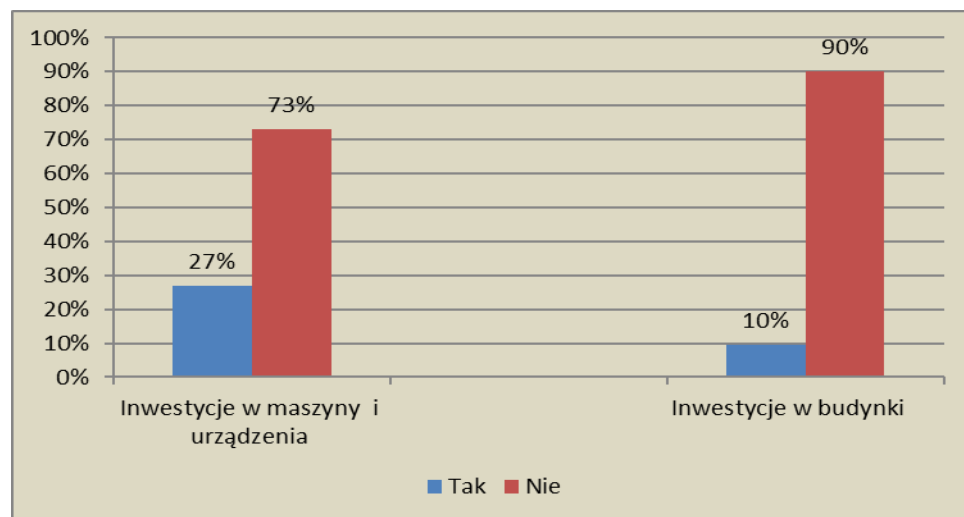


	TAK		NIE
czy są dostępne kredyty preferencyjne	66%	czy są dostępne kredyty preferencyjne	34%
czy zamierza starać się o kredyty	16%	czy zamierza starać się o kredyty	84%
czy wzięł kredyt preferencyjny	18%	Czy wzięł: kredyt preferencyjny	82%
czy wzięł kredyt rynkowy	13%	kredyt rynkowy	87%



Podjął Pan(i) lub zamierza podjąć

	Inwestycje w maszyny i urządzenia		Inwestycje w budynki
Tak	27%	Tak	10%
Nie	73%	Nie	90%

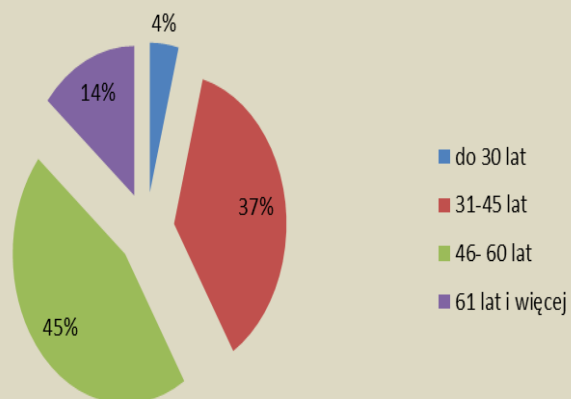


	Wiek kierownika gospodarstwa
do 30 lat	4%
31-45 lat	37%
46- 60 lat	45%
61 lat i więcej	14%

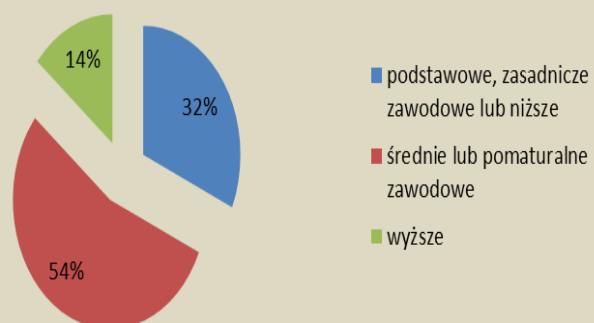
	Wykształcenie kierownika gospodarstwa
podstawowe, zasadnicze zawodowe lub niższe	32%
średnie lub pomaturalne zawodowe	54%
wyższe	14%

	Gospodarstwo zajmuje się
uprawą roślin innych niż wieloletnie	71%
uprawą roślin wieloletnich	0%
chowem i hodowlą zwierząt	4%
działalnością mieszaną	24%
inną	1%

Wiek kierownika gospodarstwa



Wykształcenie kierownika gospodarstwa



Gospodarstwo zajmuje się

