

Koniunktura w rolnictwie dolnośląskim

Dział Ekonomiki i Zarządzania Gospodarstwem Rolnym Dolnośląskiego Ośrodka Doradztwa Rolniczego we Wrocławiu prowadzi badanie sytuacji ekonomicznej i społecznej gospodarstw rolnych na Dolnym Śląsku na bazie ankietowania gospodarstw rolnych, tj. badania w kraju koniunktury w rolnictwie prowadzonej przez Instytut Rozwoju Gospodarczego Szkoły Głównej Handlowej w Warszawie.

Ankietowania dokonują gminni specjaliści doradztwa rolnego wśród rolników z terenu obsługiwanej gminy. Na tej podstawie sporządzane jest zestawienie zbiorcze koniunktury w rolnictwie w województwie. Uzyskane odpowiedzi są prezentowane w procentach, co jest czytelniejsze. Zamieszczone wykresy graficznie obrazują odpowiedzi rolników.

Główne pytania ankiety dotyczą:

1. sytuacji finansowej gospodarstw rolnych,
2. bieżących zakupów,
3. kredytów,
4. inwestycji,
5. wieku i wykształcenia kierownika gospodarstwa,
6. struktury produkcyjnej gospodarstwa

W styczniu 2021 roku ankietowano 222 gospodarstwa rolne gospodarujące ogółem na 9124,6 ha gruntów rolnych.

Ad 1) 55% łącznie wśród ankietowanych rolników udzieliło odpowiedzi wg których wykazywali przychody pieniężne na takim samym poziomie 35% i 20% na większym. 34% odnotowało mniejsze przychody, zaś 11% nie odnotowało żadnych przychodów pieniężnych. W zakładanej prognozie 22% rolników przewiduje większe przychody pieniężne, a 43% takie same. Mniejszych zysków spodziewa się 26% rolników, a 9% nie przewiduje żadnych.

U 37% rolników oszczędności były mniejsze, u 41% takie same. A 14% rolników wykazało wzrost oszczędności. 45% ankietowanych prognozuje mniejsze oszczędności, a 39% na takim samym poziomie. Większych spodziewa się 7%, a 9% przewiduje że nie będzie miało żadnych oszczędności. 41% ankietowanych nie posiada zadłużenia, mniejsze wykazało 23%, takie same jest u 29%, a 7% wskazało na większe. 33% rolników przewiduje takie samo zadłużenie, mniejszego spodziewa się 21%, większe prognozuje 8%. Zadłużenia według prognozy nie będzie miało 38%.

Ad2) W odniesieniu do poprzedniego okresu 56% ankietowanych kupiło tyle samo nawozów, 19% kupiło więcej, a 13% mniej. Tyle samo pasz zakupiło 23% rolników, a środków ochrony roślin ponad połowa ankietowanych. Tylko 13% ankietowanych zakupiło mniej w danym okresie środków ochrony roślin.

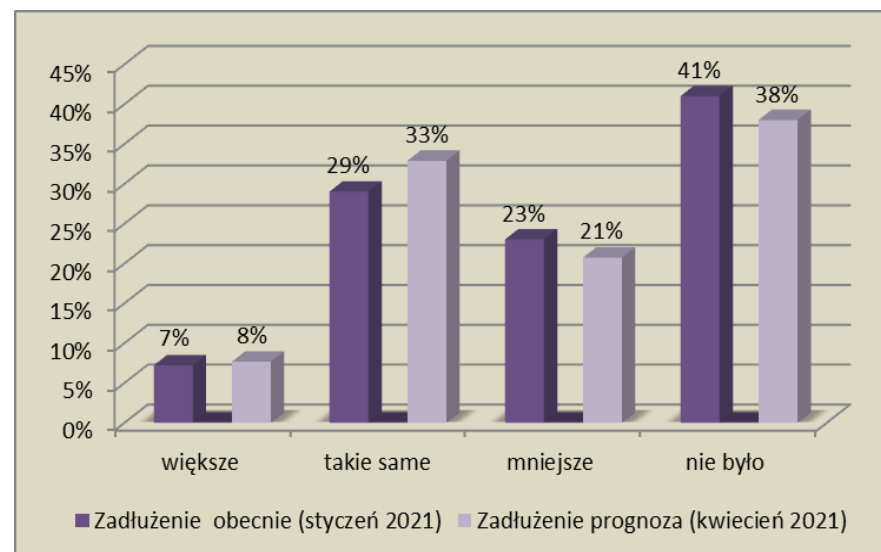
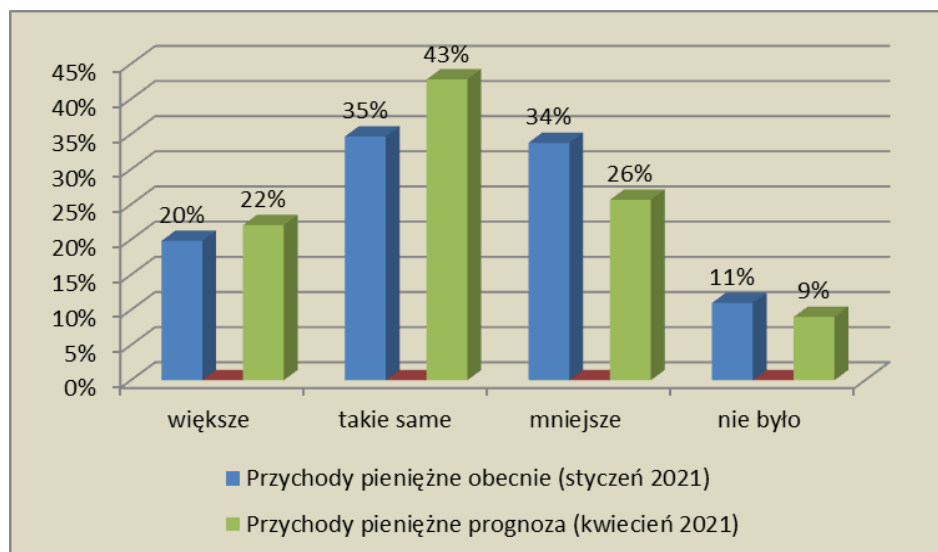
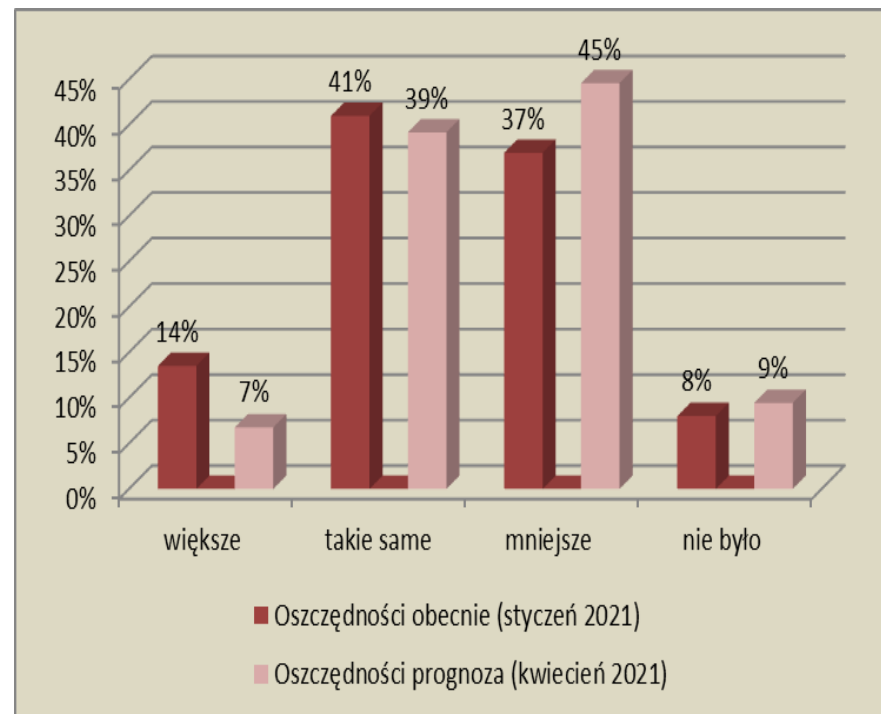
Ad3) Według 75% ankietowanych dostępne są kredyty preferencyjne, a 21% rolników takowy kredyt wzięło, rynkowy natomiast 17%. O kredyt nie zamierza się starać 75% rolników.

Ad4) Ponad 56% rolników nie inwestowało w maszyny i urządzenia rolnicze, 87% nie inwestowało również w budowlę (domy mieszkalne, budynki gospodarcze, szklarnie itp.)

Ad5) 40% ankietowanych mieści się w przedziale wiekowym 31-45 lat, a 44% to rolnicy w wieku 46- 60 lat. Do 30 lat jak i 61 lat lub więcej wykazuje łącznie 16% kierowników gospodarstwa. Wśród ankietowanych 50% kierowników gospodarstwa posiada średnie lub pomaturalne zawodowe wykształcenie. Wyższe blisko 17%, natomiast podstawowe, zasadnicze zawodowe lub niższe 33% rolników.

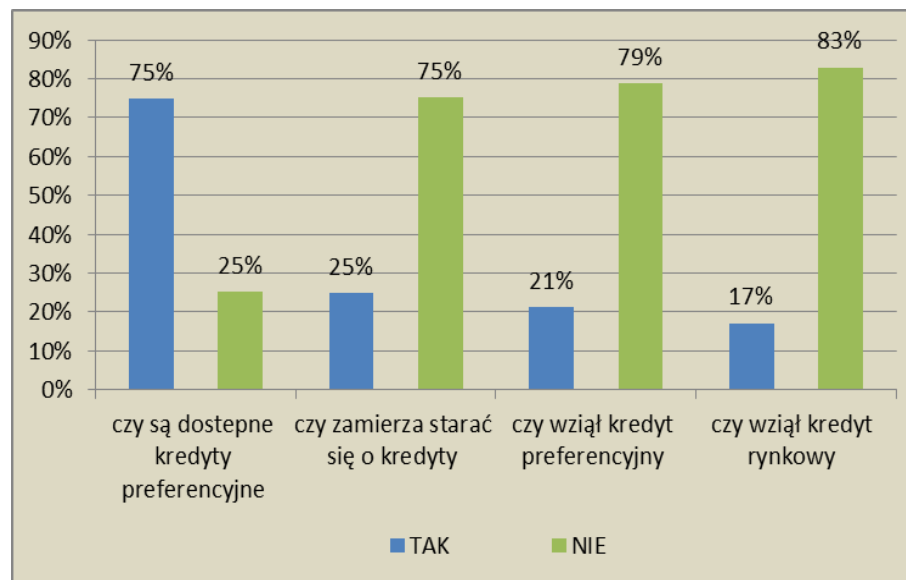
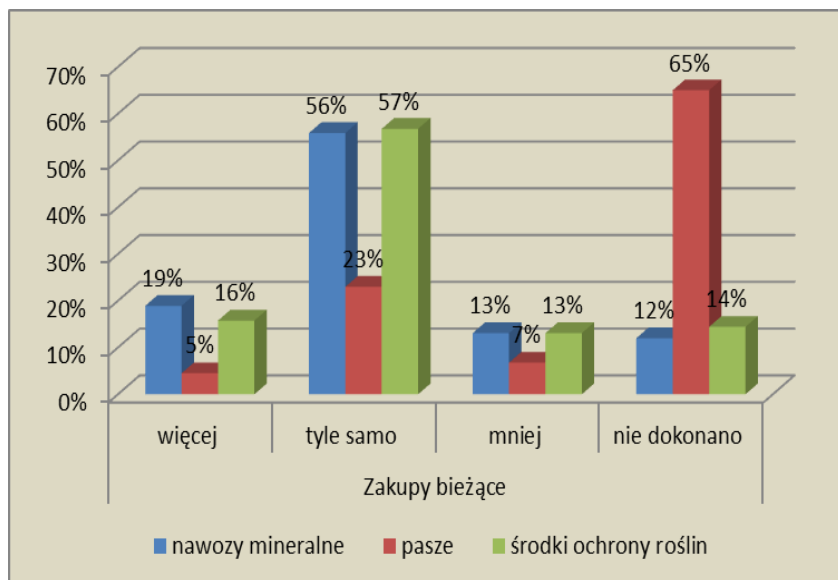
Ad6) Znaczna większość gospodarstw zajmuje się uprawą roślin innych niż wieloletnie - 65%. Druga w kolejności pod względem liczby jest działalność mieszana, którą zajmuje się 24% gospodarstw. Chowem i hodowlą zwierząt oraz uprawą roślin wieloletnich zajmuje się po 10% rolników. Działalnością inną 1% gospodarstw.

Sytuacja finansowa gospodarstwa	w styczniu 2021 r. w porównaniu ze październikiem 2020 r.		w kwietniu 2021 r. w porównaniu ze styczniem 2021 r.	
		większe	20%	większe
przychody pieniężne	takie same	35%	takie same	43%
	mniejsze	34%	mniejsze	26%
	nie będzie miało	11%	nie będzie miało	9%
oszczędności (złotówkowe, w alutach itp.)	większe	14%	większe	7%
	takie same	41%	takie same	39%
	mniejsze	37%	mniejsze	45%
	nie będzie miało	8%	nie będzie miało	9%
zadłużenie	większe	7%	większe	8%
	takie same	29%	takie same	33%
	mniejsze	23%	mniejsze	21%
	nie będzie miało	41%	nie będzie miało	38%



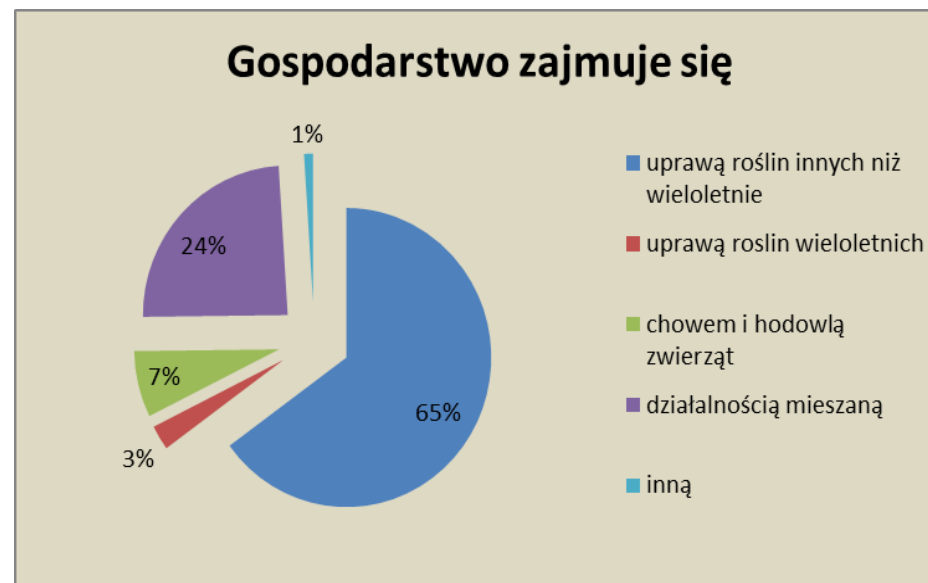
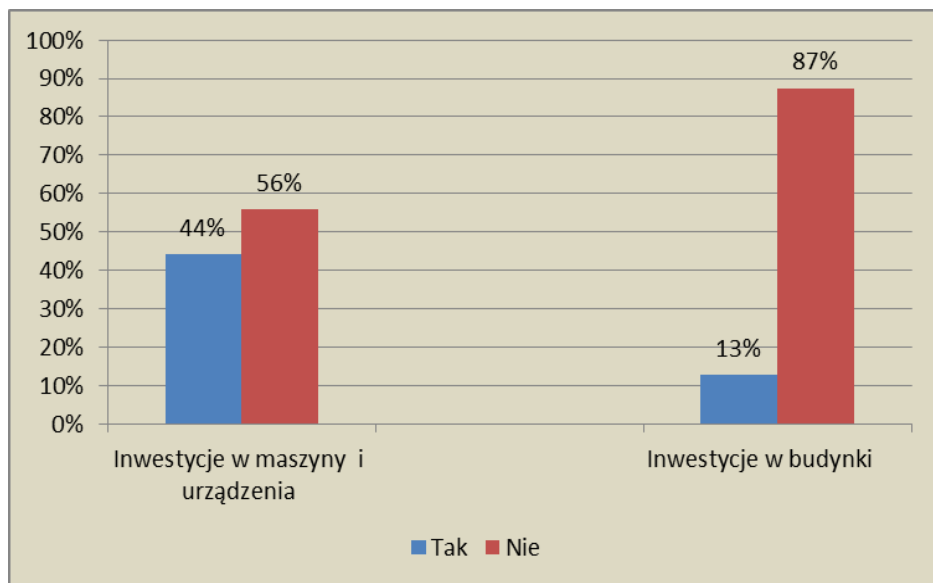
	Zakupy bieżące			
	więcej	tyle samo	mniej	nie dokonano
nawozy mineralne	19%	56%	13%	12%
pasze	5%	23%	7%	65%
środki ochrony roślin	16%	57%	13%	14%

	TAK		NIE
czy są dostępne kredyty preferencyjne	75%	czy są dostępne kredyty preferencyjne	25%
czy zamierza starać się o kredyty	25%	czy zamierza starać się o kredyty	75%
czy wziął kredyt preferencyjny	21%	Czy wziął: kredyt preferencyjny	79%
czy wziął kredyt rynkowy	17%	kredyt rynkowy	83%



	Inwestycje w maszyny i urządzenia		Inwestycje w budynki
Tak	44%	Tak	13%
Nie	56%	Nie	87%

	Gospodarstwo zajmuje się
uprawą roślin innych niż wieloletnie	65%
uprawą roślin wieloletnich	3%
chowem i hodowlą zwierząt	7%
działalnością mieszaną	24%
inną	1%



	Wiek kierownika gospodarstwa
do 30 lat	5%
31-45 lat	40%
46- 60 lat	44%
61 lat i więcej	11%

	Wykształcenie kierownika gospodarstwa
podstawowe, zasadnicze zawodowe lub niższe	33%
średnie lub pomaturalne zawodowe	50%
wyższe	17%



Anna Kuriata-Rajska

Dział EIZGR